

RECOMENDAÇÕES

Instalar o ombrelone sobre solo estável e plano, fixando-o no piso. Pode-se utilizar pedras pesadas (não fornecido) sobre a base cruz, parafusar a base em uma superfície dura (parafusos não fornecidos) ou base HPDE cheia d'água (vendida separadamente).

Cuidado para não exercer muita tensão no mecanismo de abertura, evitando assim o rompimento da corda guia.

Após o uso, manter o ombrelone fechado, para evitar danos ao produto.

Não permanecer embaixo do ombrelone em caso de chuva ou vento forte e fechar o ombrelone imediatamente.

MANUTENÇÃO E LIMPEZA

Estrutura: limpar com pano umedecido em solução de água e sabão neutro e secar em seguida.

Cobertura: lavar o tecido com água e sabão neutro. Não utilizar máquina de lavar, centrifugar ou secar.

Não utilizar produtos químicos ou abrasivos.

rivatti

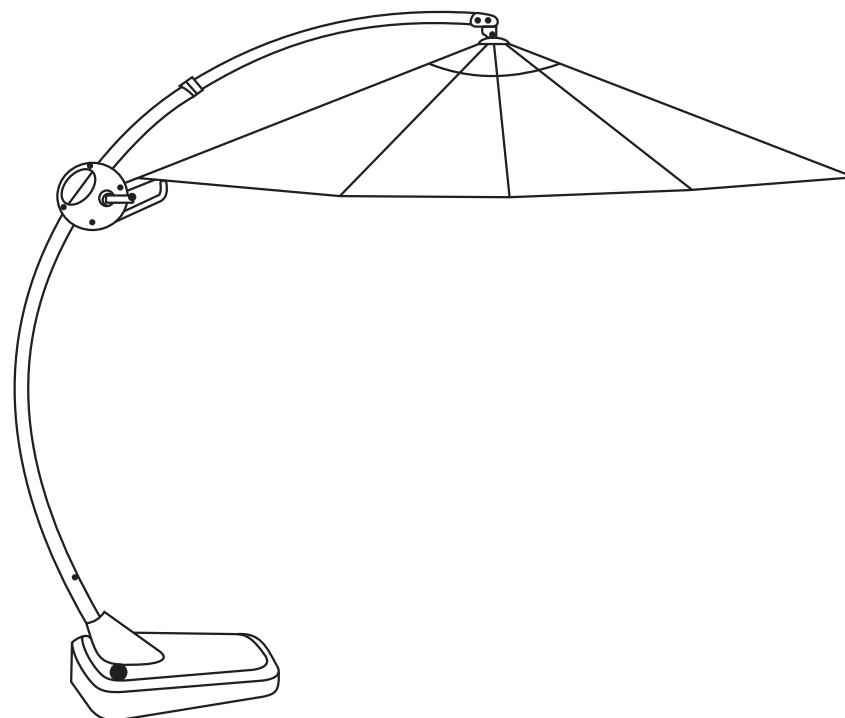
móveis • decoração • design



Conheça nosso catálogo de tendências
ou acesse: www.rivatti.com.br

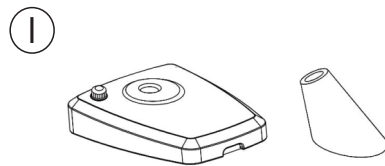

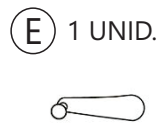
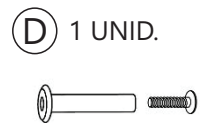
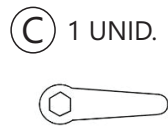
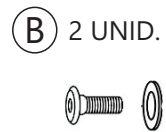
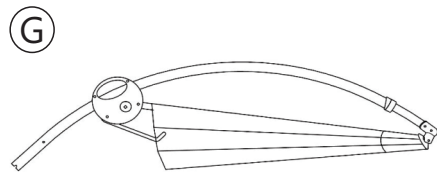
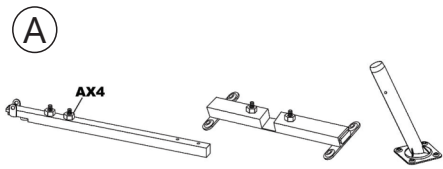
MANUAL DE INSTRUÇÕES

OMBRELONE BARBADOS


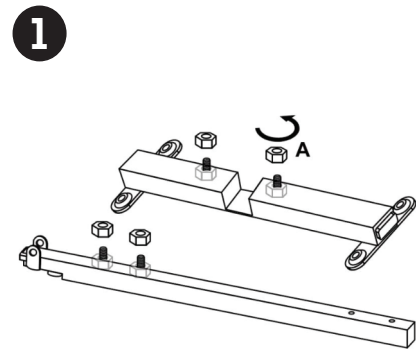


rivatti
móveis • decoração • design

COMPONENTES



INSTRUÇÕES DE MONTAGEM



INSTRUÇÕES DE MONTAGEM

