



MANUAL DE INSTALAÇÃO

BANCADA MAX 60 e 80

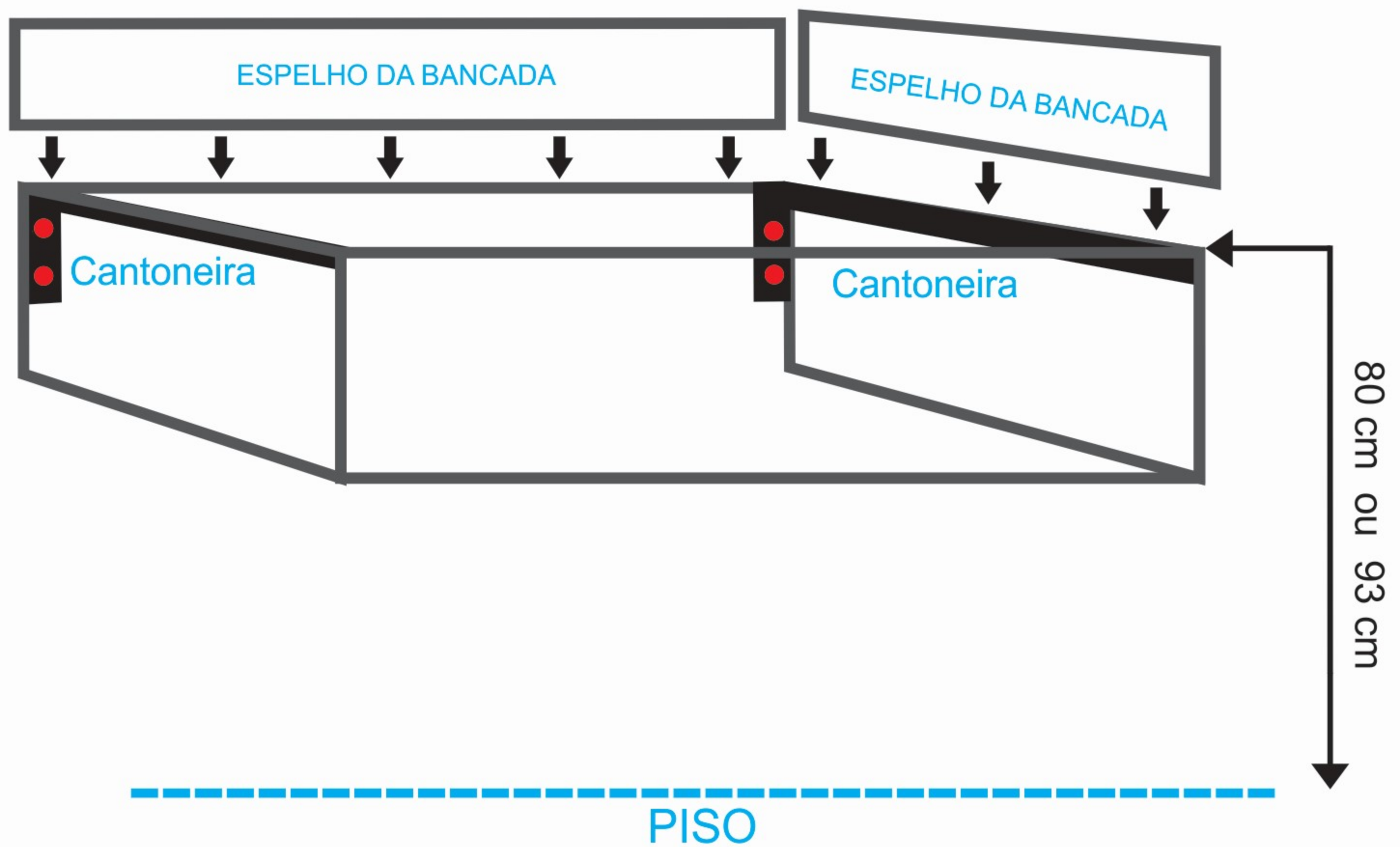
IMPORTANTE




Antes de fazer a instalação, leia o Manual com atenção.
Os nossos produtos devem ser sempre instalados por profissionais qualificados.

MATERIAIS NECESSÁRIOS

- ✓ FURADEIRA
- ✓ TRENA
- ✓ NÍVEL DE BOLHA
- ✓ BROCADE VÍDIA 10 mm
- ✓ CHAVE PHILIPS
- ✓ CHAVE FENDA

BANCADA MAX 60 e 80



Código	Qtde	Descrição	Ilustração
(1)	04	Furos para Fixação na Parede	
(2)	04	Parafuso (5,5 X 75)	
(3)	04	Bucha (S10)	

PROCEDIMENTO DE INSTALAÇÃO

1º Passo: Verificar antes de instalar o produto, se não existe no local das furações, nenhuma rede elétrica ou hidráulica na parede.

2º Passo: Colocar a Bancada com um nível na altura desejada. Recomendamos **80 cm** do piso do banheiro, até a parte superior da Bancada, quando a Cuba for de Apoio e **93 cm** quando a Cuba for Embutida na Bancada.

3º Passo: Marcar os locais das furações na parede, indicados nas cantoneiras metálicas. Fazer as furações com broca de vídea 10mm. Introduzir as Buchas (3) nos quatro furos (1) e fixar a Bancada com os Parafusos (2).

4º Passo: Fixar na parede, com silicone incolor, o espelho frontal da Bancada e no caso da mesma estar instalada no canto entre duas paredes, instalar também o espelho lateral da Bancada. [\(vide imagem\)](#).

5º Passo: Utilizar também o silicone incolor, na instalação da cuba, caso esta seja de apoio.

RECOMENDAÇÕES

- > Para limpeza e conservação da bancada, utilizar somente detergente neutro.
- > Nunca utilizar qualquer tipo de cera ou impermeabilizante, pois podem causar danos irreversíveis ao produto.
- > Não utilizar produtos abrasivos, tipo esponjas de aço ou saponáceos.

ABLU não se responsabiliza:

- > Quando a instalação for executada incorretamente.
- > Quando for verificado pessoalmente por um de nossos técnicos, qualquer defeito ocasionado por mau uso do produto ou descuido para com o mesmo.



SAC

TEL: (18) 3638-4900

E-mail: vendas@blulavatorios.com.br



Rua Américo de Oliveira Spinola, 74

CEP 16.201-209

Birigui - SP