

BLU

L I N E

MANUAL DE INSTALAÇÃO

ARMÁRIO VERTICAL BLU 30

IMPORTANTE

Antes de fazer a instalação, leia o Manual com atenção.
Os nossos produtos devem ser sempre instalados por profissionais qualificados.

MATERIAIS NECESSÁRIOS

- ✓ FURADEIRA
- ✓ TRENA
- ✓ NÍVEL DE BOLHA
- ✓ BROCA DE VÍDIA 10 mm
- ✓ CHAVE PHILIPS
- ✓ CHAVE FENDA

PROCEDIMENTO DE INSTALAÇÃO

ATENÇÃO: Este produto pode ser instalado tanto com abertura da porta para o lado esquerdo, quanto direito. Para isso, basta girá-lo para a posição escolhida.

1º Passo: Retirar as 2 prateleiras internas que estão soltas, dentro do armário antes da instalação.

2º Passo: Verificar antes de ser instalado o produto, se não existe no local das furações, nenhuma rede elétrica ou hidráulica embutidas na parede.


3º Passo: Definir a posição e altura desejada (recomendamos a altura de 1,80 m do piso até a parte superior do produto) conforme figura ilustrada.

4º Passo: Marcar os Furos. Fazer as furações com broca de vídia 10mm. Introduzir as Buchas(3), fixar o produto na parede com os Parafusos(2) e clicar a Tampa dos Parafusos(1).

5º Passo: Recolocar as prateleiras, apoiando-as sob os suportes

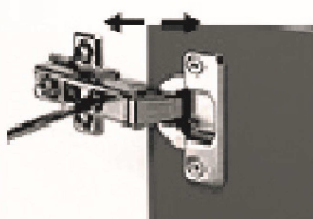
AJUSTE DAS PORTAS

As portas já saem reguladas de fábrica, porém se houver necessidade de algum ajuste, fazer conforme figura abaixo.




APROXIMAR OU

AFASTAR DA LATERAL OU ESQUERDA



DESLOCAR P/ DIREITA



SUBIR OU

DESCER

ARMÁRIO VERTICAL BLU 30

IMAGEM 1

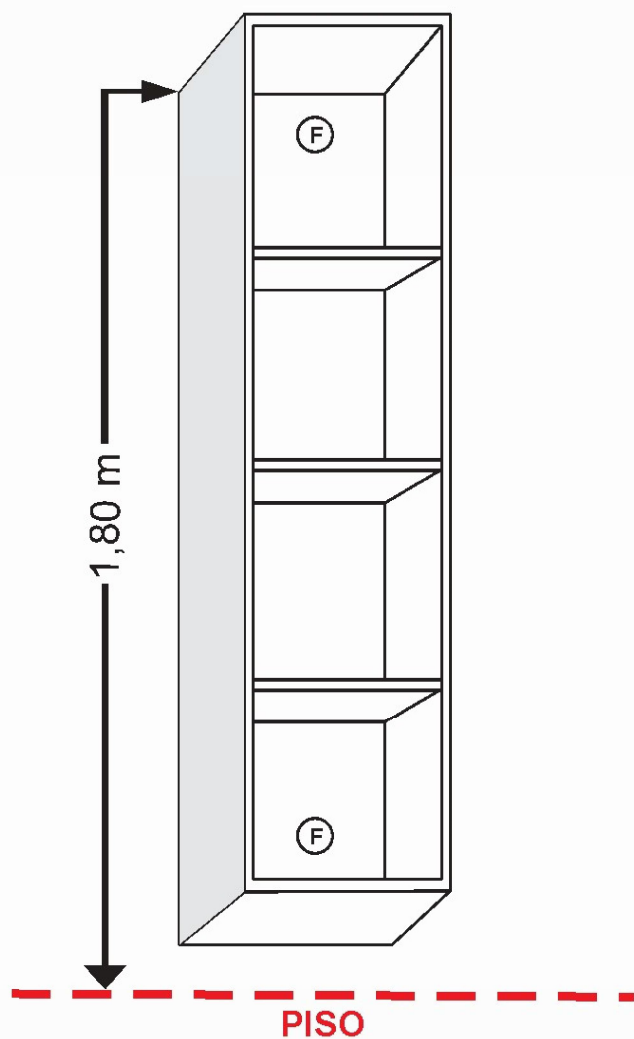
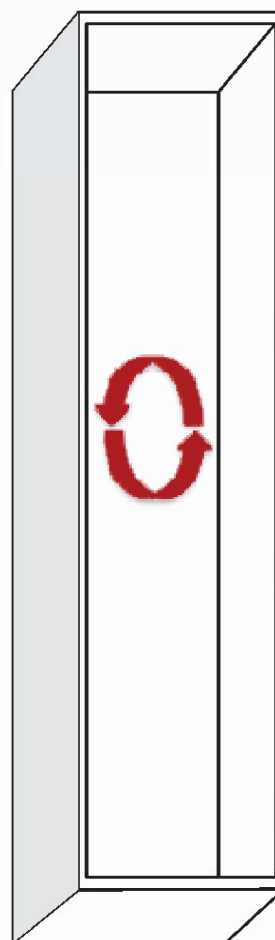


IMAGEM 2



Código	Qtde	Descrição	Ilustração
(1)	02	Tampa dos Parafusos	
(2)	02	Parafuso (5,5 X 75)	
(3)	02	Bucha (S 10)	

RECOMENDAÇÕES

Nunca utilizar produtos químicos para limpar o produto, use somente uma flanela levemente umedecida em água e em seguida uma seca e macia. Quando houver necessidade, faça o uso de cera automotiva (Ex: Grand Prix), para remover manchas e marcas ou recuperar o brilho da pintura.

Caso ocorra vazamento ou acúmulo de água no produto, enxugar imediatamente.

ABUMI não se responsabiliza:

- Quando a instalação for executada incorretamente.
- Quando for verificado pessoalmente por um de nossos técnicos, qualquer defeito ocasionado por mau uso do produto ou descuido para com o mesmo.



SAC

TEL: (18) 3643-3800

E-mail: bumi@bumi.com.br



Rodovia SP 461, Km 18,36

Caixa Postal, 106

CEP 16200-845 – Birigui - SP

www.bumi.com.br