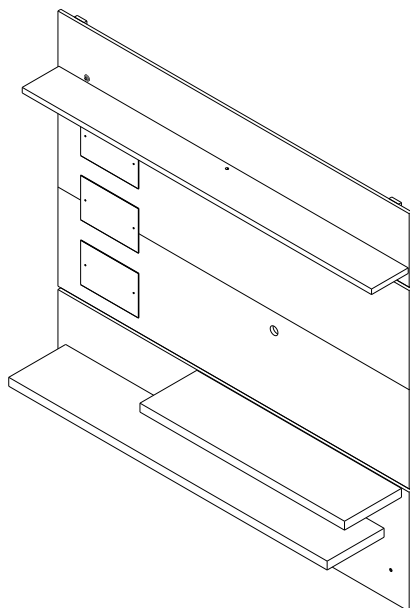


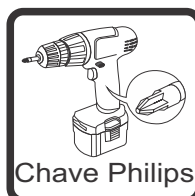
Produto: HOME SUSPENSO INTERATIVO

Código: 6127

Medida do produto montado: 1820 x 1785x 325 mm



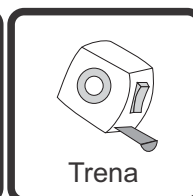
NECESSÁRIO PARA MONTAGEM:



Chave Philips



Martelo

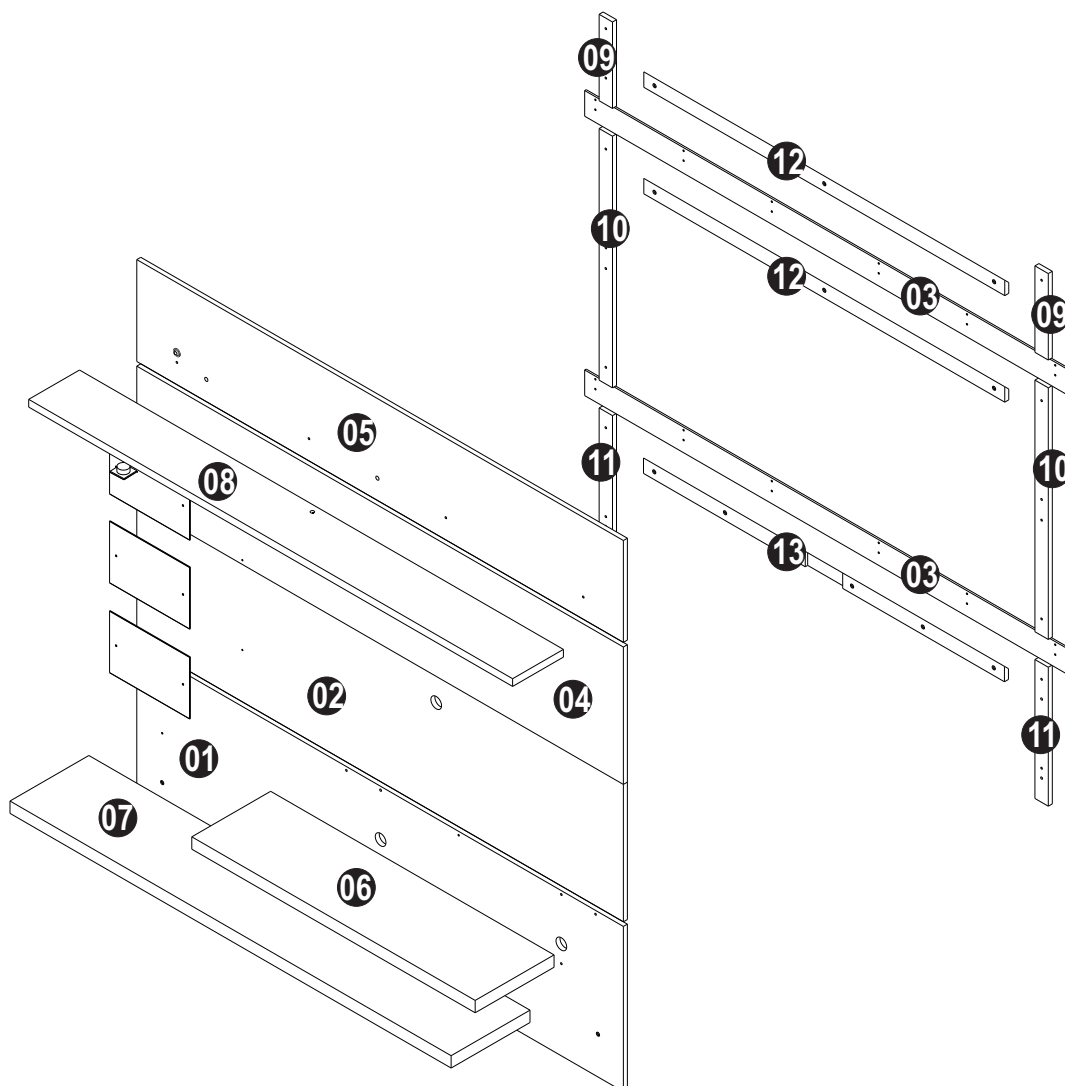


Trena



Pessoas
necessárias

VISTA EXPLODIDA



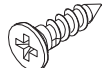
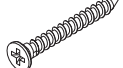
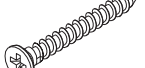
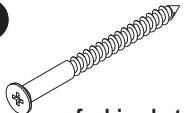
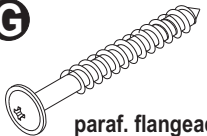
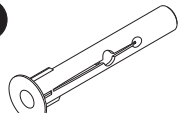


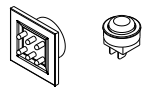

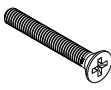
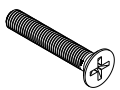





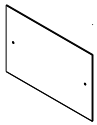


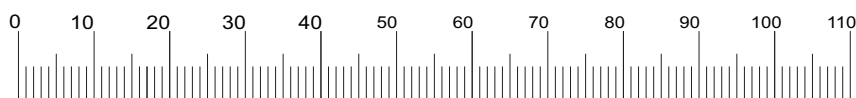
IMPORTANTE: Antes da montagem deste produto, confira todo conteúdo de peças e componentes conforme indicado abaixo. No caso de falta de peças, entre imediatamente em contato com a loja onde o mesmo foi comprado para resolução do problema. A não observância desta instrução, exime o fabricante de quaisquer responsabilidades futuras.

Listagem de peças Home suspenso Interativo

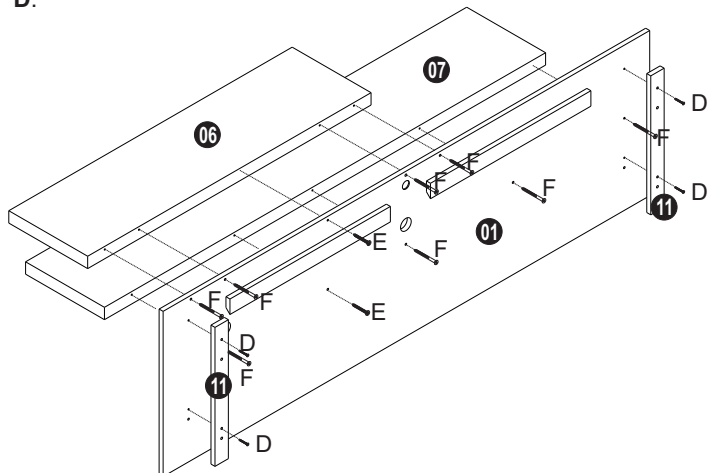
HNÖ	Ref.	Descrição	Comprimento	Largura	Altura	Quantidade	Material
1	6273	Painel inferior	1820	535	15	1	MDP
2	6274	Painel central inferior	1820	445	15	1	MDP
3	6275	União do painel	1800	83	6	1	MDF
4	6276	Painel central superior	1820	445	15	1	MDP
5	6277	Painel superior	1820	330	15	1	MDP
6	6278	Prateleira menor	1060	295	40	1	MDP
7	6279	Prateleira maior	1650	295	40	1	MDP
8	6280	Prateleira superior	1810	190	25	1	MDP
9	6281	Enchimento lateral superior	280	50	15	2	MDP
10	6282	Enchimento lateral central	815	50	15	2	MDP
11	6237	Enchimento lateral inferior	450	50	15	2	MDP
12	6381	Suporte fixador parede superior	1350	50	15	2	MDF
13	6438	Suporte fixador parede inferior	1350	50	15	1	MDF
14	6380	Fixador painel	1350	50	15	2	MDF
15	6486	Fixador painel inferior	600	50	15	2	MDF
16	6439	Gabarito central	855	40	15	2	MDP
17	6440	Gabarito superior	295	40	15	2	MDP

Lista de ferragens

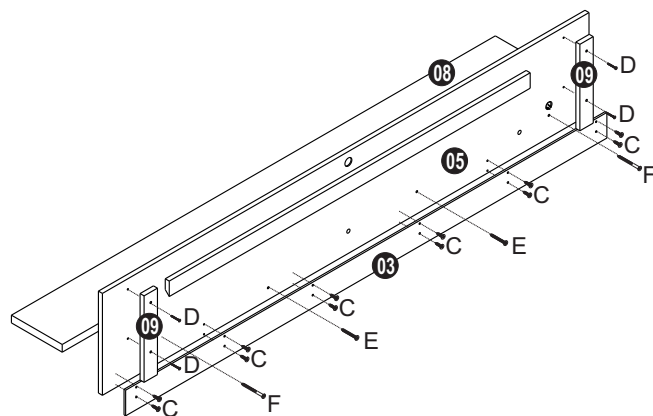
A  parafuso chip chata 3,5x14 (1473) 08x	B  parafuso chip chata 3,5x16 zinco (2607) 06x	C  parafuso chip chata 3,5x16 (2605) 24x	D  paraf. chip chata 3,5x25 (1687) 16x	E  paraf. chip chata 3,5x40 (1471) 04x
F  paraf. chip chata 5,0x60 (1482) 10x	G  paraf. flangeado 5,0x70 (8794) 14x	H  bucha expansiva 8mm (1368) 14x	I  passa fio preto (2129) 03x	J  chapa união 2 furos (5365) 04x
L  kit luminaria 1 spot (2129) 01x	M  Fixador vidro (4985) 06x	N  parafuso M4x30 (4898) 04x	O  parafuso M5x30 (4900) 4x	P  parafuso M6x30 (4901) 04x
Q  arruela M5x3/16 (4904) 04x	R  arruela M6x1/4 (4905) 04x	S  porca M6 (4902) 04x	T  Kit suporte para tv (5449) 04x	U  vidro porta foto (5224) 03x



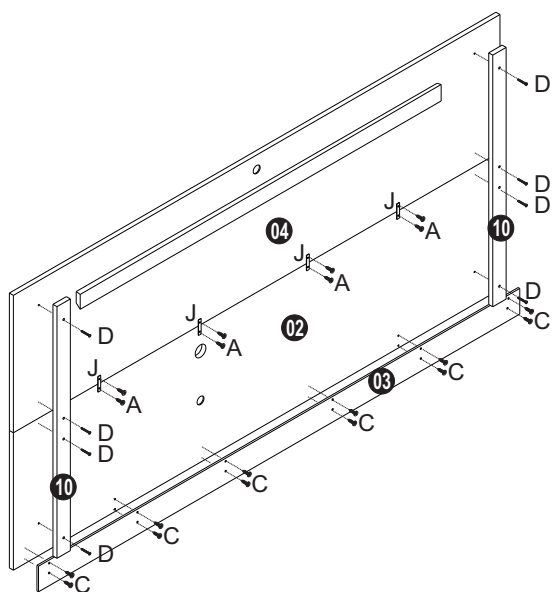
1º Montar prateleiras 6 e 7 no painel 1, usar parafuso E e F, em seguida parafusar enchimento lateral 11 nas costas do painel 1, usar parafuso D.



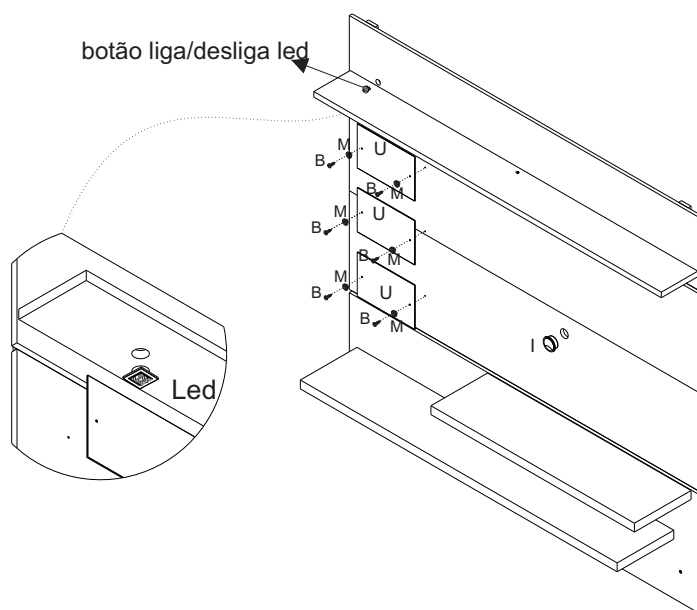
2º Montar prateleiras 8 no painel 5, usar parafuso E e F, em seguida parafusar enchimento lateral 9 nas costas do painel 5, usar parafuso D fixar união do painel 3 no painel 5, usar parafuso C.



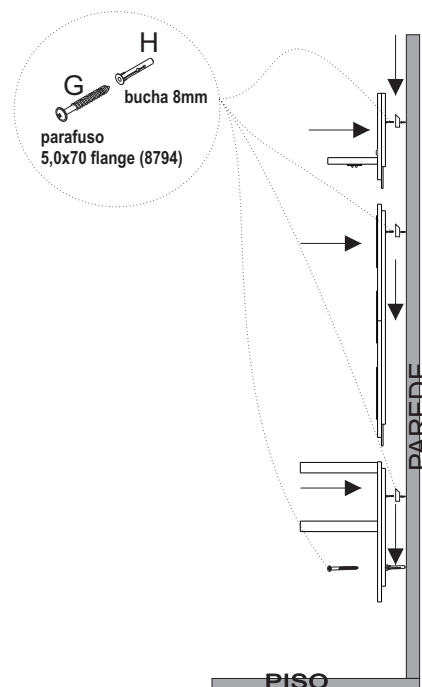
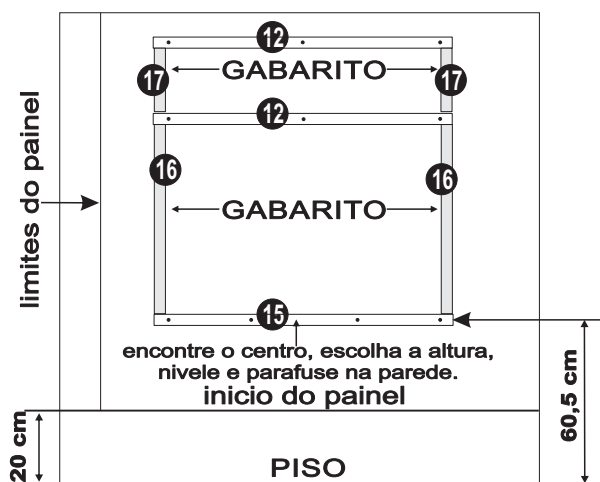
3º Fixar enchimento lateral 10 unindo painel 2 e 4 usar parafusos D, fixar chapa dois furos J na união dos painéis, usar parafuso A.



5º Montar porta foto U no painel, usar fixador M e parafuso B. Montar kit led L, seguir orientações do fabricante.



5º Recomendamos a fixação do painel a 20cm do piso. Furar parede com broca 8mm a 60,5cm do piso parafusar suporte 13, usar bucha H e parafuso G, em seguida usar gabarito 16 para marcar e fixar o suporte 12 para segundo painel, usar gabarito 17 para montagem do suporte para terceiro painel.



“Senhores montadores, por favor, ajude-nos a ajudar”

Certificado de Garantia e Entrega Técnica Valdemóveis

***O preenchimento do formulário pelo consumidor é de responsabilidade do lojista e montadores, assim como, a conferência da assinatura de acordo com o RG.**

Solicitamos que esse termo de garantia convencional seja lido atentamente, preenchido e assinado.

Esta garantia começa a ter validade a partir da data do recebimento do produto pelo lojista e a montagem do mesmo na casa do consumidor final.

Devendo seguir as seguintes orientações:

- 1- Abertura do produto na residência do consumidor final, na frente de pessoa responsável pelo acompanhamento da montagem.
- 2- Conferência de todas as peças do produto, em quantidade e condições, tudo conforme a orientação de montagem.
- 3- Após a montagem fazer o manuseio do produto com a pessoa responsável pelo recebimento, orientando e fazendo os testes necessários para conferir o estado do produto se está perfeito.
- 4- Caso tenha algum defeito, fazer o preenchimento imediato do problema neste formulário, tirar foto e mandar para a empresa no prazo máximo de 1 dia útil.
- 5- **Orientar que os produtos home suspenso e painel de fabricação da Valdemóveis tem que ser utilizados para colocação de TV e similares apenas presas no painel ou no home através dos suportes parafusados, que são enviados pela empresa, tendo que ser vistoriados no ato da montagem se esta ficou adequada e segura, não podendo ser colocada em cima dos NICHOS a TV ou similar, pois não foi fabricado com essa finalidade, não tendo condições de aguentar o peso.**
- 6- A Valdemóveis e a loja não se responsabilizam pela fragilidade da parede.

Formulário para ser respondido e assinado pelo consumidor:

Nome consumidora final: _____

CPF nº: _____

RG nº: _____

Endereço: _____

Produto comprado: _____

Código/Lote: _____

- a- Produto foi aberto na frente do consumidor? () sim () não
b- Produto encontra-se em perfeitas condições? () sim () não
c- As peças e kits foram completas? () sim () não
d- O produto após montado e vistoriado está adequado ao uso, não apresentando nenhum defeito? () sim () não
e- Foi devidamente orientado seu uso? () sim () não
f- Foi advertido que o produto home e painel não pode ser utilizado o nicho para colocação de TV e similar? () sim () não
g- Foi vistoriado o produto home e painel e a montagem saiu correta estando seguro ao uso? () sim () não

Após lido e vistoriado venho assinar: _____

Data: _____

Obs: Para qualquer pedido de assistência técnica junto a empresa Valdemóveis o presente documento é essencial e imprescindível, tendo que ser enviado junto com pedido de assistência. As demais normas segue Código de Defesa do Consumidor.

Reclamação do produto no ato da entrega: _____

Disposições Gerais

A Valdemóveis reserva-se ao direito de alterar as características gerais, técnicas e estéticas dos produtos por ela produzidos e comercializados sem prévio aviso.

Este Certificado de Garantia é valido apenas para produtos vendidos e utilizados no território brasileiro.

Data de elaboração: 05/06/2020

Ultima atualização: 00/00/0000

e-mail: assistência @valdemoveis.com.br