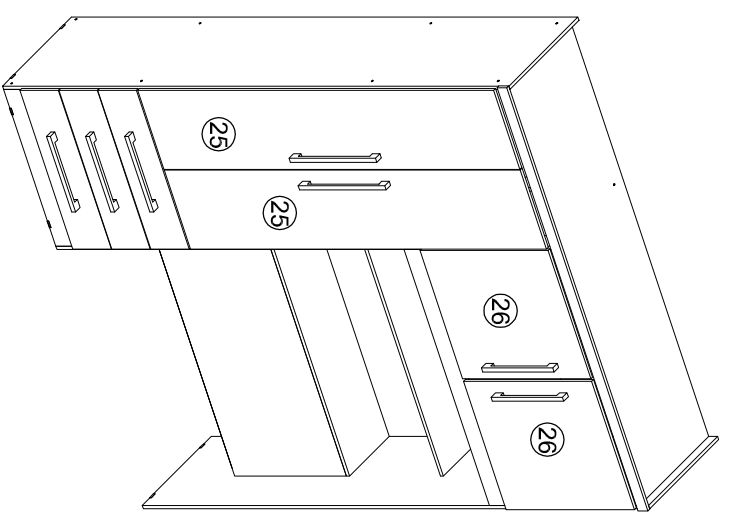
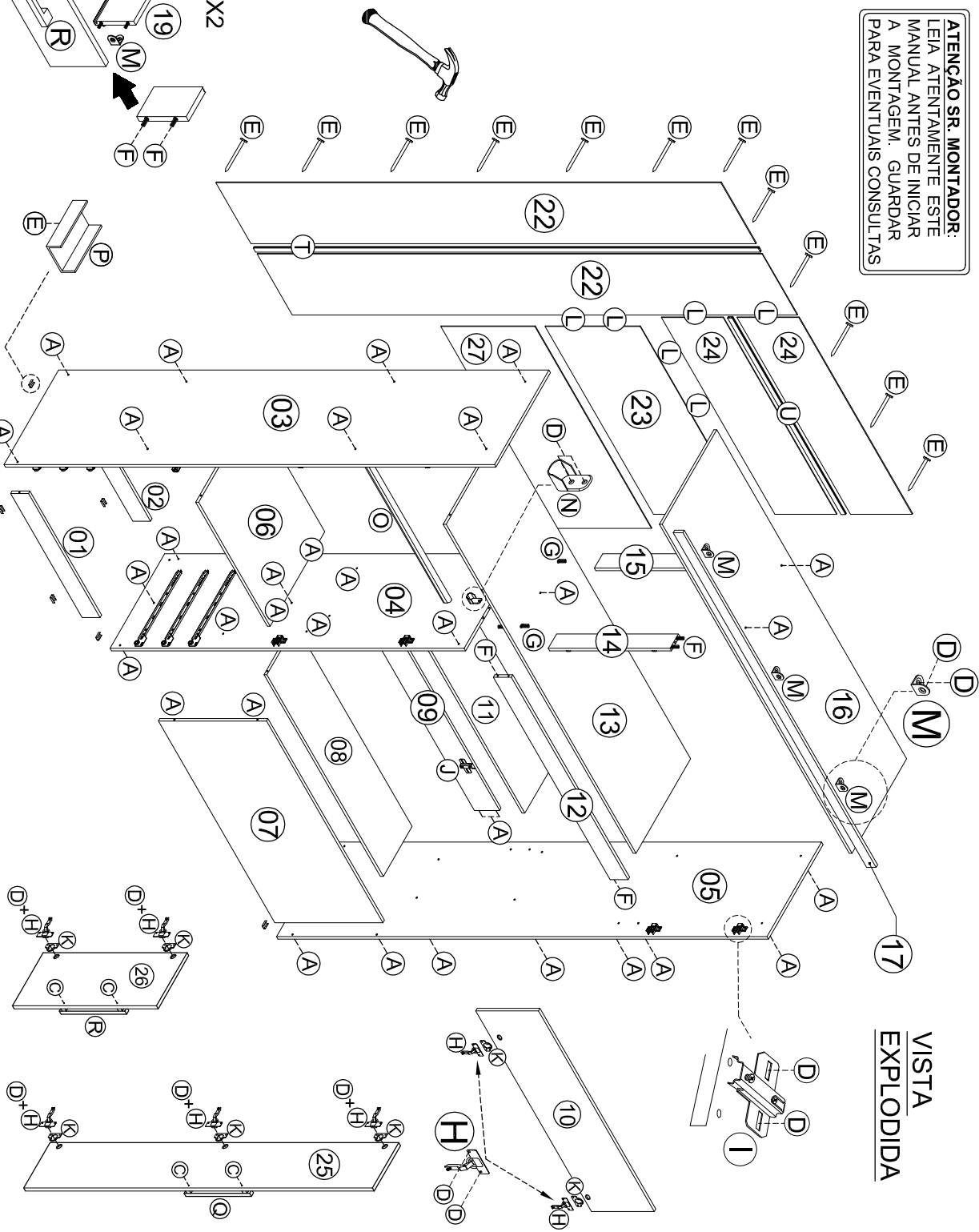


MANUAL DE MONTAGEM - ROUPEIRO CABECEIRA CANCUN 4 PTS

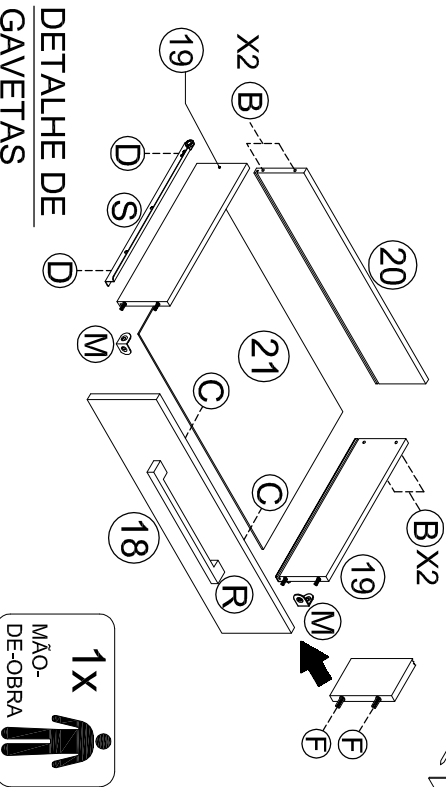


ATENÇÃO SR. MONTADOR:
LEIA ATENTAMENTE ESTE MANUAL ANTES DE INICIAR A MONTAGEM. GUARDAR PARA EVENTUAIS CONSULTAS

DIMENSÃO		
LARG.	ALTURA	PROF.
1576 MM	2000 MM	465 MM



VISTA
EXPLODIDA















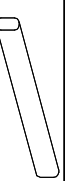



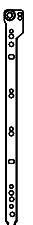




DETALHE DE
GAVETAS



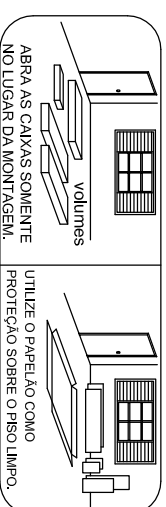
Rua São Paulo, nº 1120
Centro - Jaci-SP - Cep. 15155-000
Fone: (17) 3283-9400 / Fax:(17) 3283-9407
e-mail: assistencia@jamoveis.com.br



KIT ACESSÓRIOS			
CÓD.	QTDDE	DESCRIÇÃO	ILUSTRAÇÃO
A	37	PARAFUSO 5,0 X 40 PHS	
B	12	PARAFUSO 3,5 X 40 PHS	
C	14	PARAFUSO 3,5 X 25 FLANG.	
D	94	PARAFUSO 3,5 X 12 CH PHS.	
E	50	PREGO 8 X 8	
F	18	CAVILHA 6 X 30 MM	
G	02	CAVILHA 6 X 50 MM	
H	12	DOBRADIÇA AL2 ALTA CANECA 9 MM	
I	10	CALÇO P/ DOBRADIÇA 5 MM	
J	02	CALÇO P/ DOBRADIÇA 12 MM	
K	12	CALÇO P/ CANECA DOBRADIÇA	
L	16	GARRA PARA FUNDO	
M	09	CANTONEIRA METÁLICA 2 FUROS	
N	02	SUPORTE PARA CABIDEIRO	
O	01	CABIDEIRO	
P	10	SAPATA "U" 12 X 18	
Q	02	PUXADOR 256 MM (ALAGOAS)	
R	05	PUXADOR 128 MM (SIENSE)	
S	03	PAR CORREDIÇA METÁLICA	
T	01	PERFIL "H" 1985 MM	
U	01	PERFIL "H" 967 MM	

LEGENDA		
Nº	DESCRIÇÃO	QTDE
1	RODAPÉ FRONTAL ESQUERDO	1
2	RODAPÉ TRASEIRO ESQUERDO	1
3	LATERAL ESQUERDA	1
4	DIVISÓRIA	1
5	LATERAL DIREITA	1
6	PRATELEIRA DAS GAVETAS	1
7	CABECEIRA	1
8	PRATELEIRA INTERNA BAÚ	1
9	TRAVESSA DA DOBRADIÇA	1
10	TAMPO BAÚ	1
11	PRATELEIRA DIREITA	1
12	MOLDURA DIREITA	1
13	TAMPO INTERMEDIÁRIO	1
14	MONTANTE FRONTAL	1
15	MONTANTE TRASEIRO	1
16	TAMPO SUPERIOR	1
17	MOLDURA SUPERIOR	1
18	FRENTE DE GAVETA	3
19	LATERAL DE GAVETA	6
20	CONTRA FUNDO DE GAVETA	3
21	FUNDO DE GAVETA	3
22	FUNDO ESQUERDO	2
23	FUNDO INTERMEDIÁRIO	1
24	FUNDO DO MALEIRO	2
25	PORTA MAIOR	2
26	PORTA MENOR	2
27	FUNDO DO BAÚ	1

NOTA IMPORTANTE



IMPORTANTE:

Utilize as ferramentas corretamente, evitando o uso de materiais que possam causar danos ao produto.



Agora que você já comprou o seu móvel, ele merece ser montado do jeito certo.

Erros de montagem causam mais de **60%** dos danos em móveis.

Por que contratar?

Tranquilidade do **início ao fim** da montagem



PROFISSIONAIS QUALIFICADOS

Especialistas certificados na **MadeiraMadeira Serviços**.



FERRAMENTAS PROFISSIONAIS

que **protegem** seus móveis.



AGENDAMENTO EM 24 HORAS

escolha a data e o turno **ideais para** você.



GARANTIA DE 3 MESES

de cobertura **completa**.

Mais de 1 MILHÃO DE MONTAGENS
★ com avaliação **4.7** ★

Mariana S., São Paulo

"Chegaram no horário e montaram tudo rapidamente. Serviço incrível!"



Carlos R., Belo Horizonte

"Tentei montar sozinho e foi um desastre. Com a **MadeiraMadeira Serviços** ficou perfeito."



Ana P., Rio de Janeiro

"Agendamento ágil e **montagem pontual e perfeita**. Recomendo demais!"



Agende agora pelo QR Code

Madeira**Madeira** Serviços · Atendimento em todo o Brasil



Escaneie o QRCode