

# MANUAL DE INSTRUÇÕES

---

## RECOMENDAÇÕES

---

Uso interno. Não expor ao sol ou umidade.

## MANUTENÇÃO E LIMPEZA

---

Limpar com pano macio umedecido em solução de água e sabão neutro e secar em seguida.


Não utilizar produtos químicos ou abrasivos.

# MANUAL DE INSTRUÇÕES

---

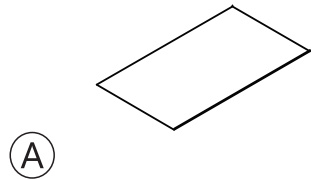
## MESA

# *Ingá*



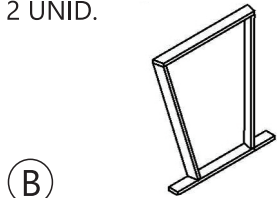
# COMPONENTES

1 UNID.



(A)

2 UNID.



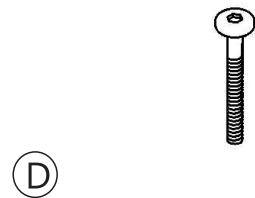
(B)

2 UNID.



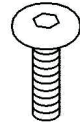
(C)

4 UNID. - 75mm



(D)

12 UNID. - 35mm



(E)

16 UNID.



(H)

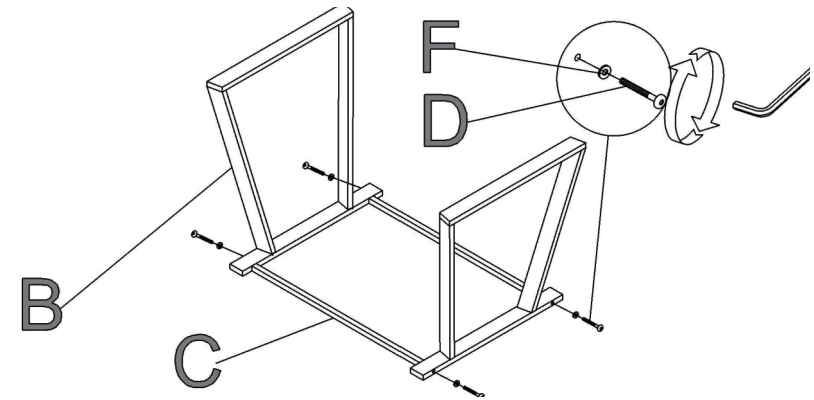
1 UNID.



(H)

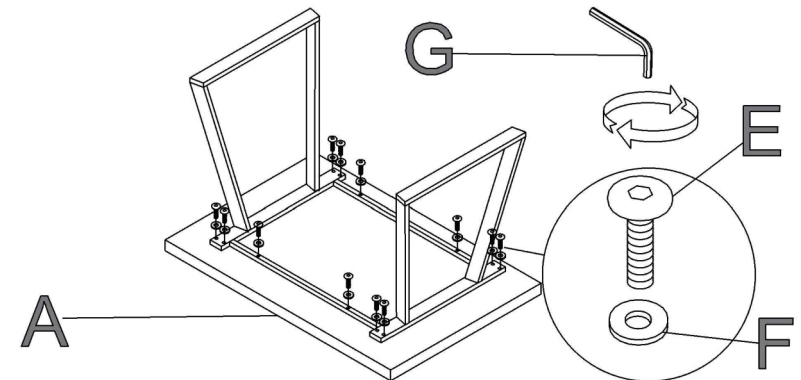
# INSTRUÇÕES DE MONTAGEM

1. Junte as bases B com os suportes de metal C com a chave allen e os parafusos D e arruelas F.



1

2. Fixe a estrutura da base no tampo A utilizando as arruelas F, os parafusos E e a chave allen.



2

