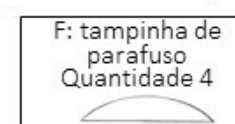
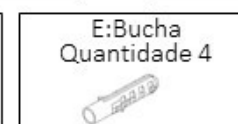
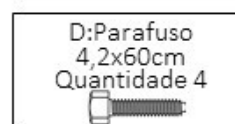
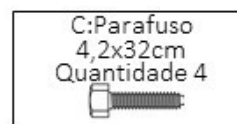
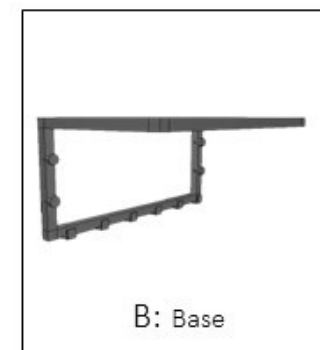
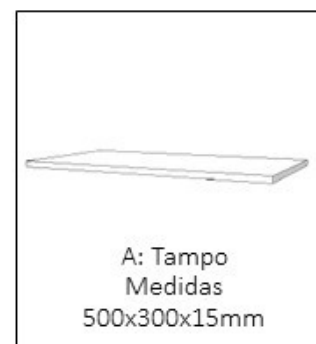


Manual de instruções

CABIDEIRO 704

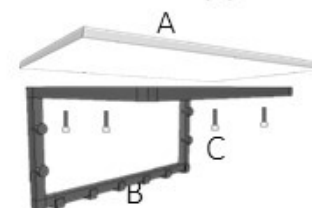


Componentes



Montagem

1- Utilizando os Parafusos (C),
fixe o
Tampo (A)
à Estrutura (B).



2- Utilizando os Parafusos (D)
Para fixar na parede



Atenção

- 1- Ler e observar atentamente toda a instrução antes de iniciar a montagem;
- 2- A montagem do produto deverá ser feita em uma superfície limpa e plana. Aconselhamos utilizar a embalagem para forrar o chão, a fim de não danificar o produto;
- 3- Ao desembalar as peças, cuidado para não riscá-las.
- 4- Manutenção: Aço Cromado: Evite molhar. Usar cera automotiva com pano seco duas vezes por semana.