

MANUAL DE INSTRUÇÕES

RECOMENDAÇÕES

Uso interno. Não expor ao sol ou umidade, para assim manter as características originais do produto.

MANUTENÇÃO E LIMPEZA


Limpar com água e sabão neutro e secar em seguida com flanela macia.

Não utilizar produtos químicos ou abrasivos.

MANUAL DE INSTRUÇÕES

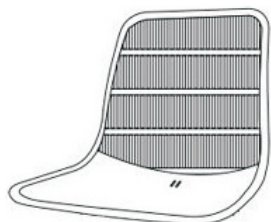
CADEIRA

Agnes



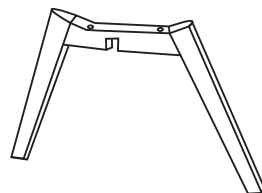
COMPONENTES

1 UNID.



(A)

1 UNID.



(B)

1 UNID.



(C)

1 UNID - 45mm



(D)

4 UNID.



(E)

4 UNID.



(F)

1 UNID.



(G)


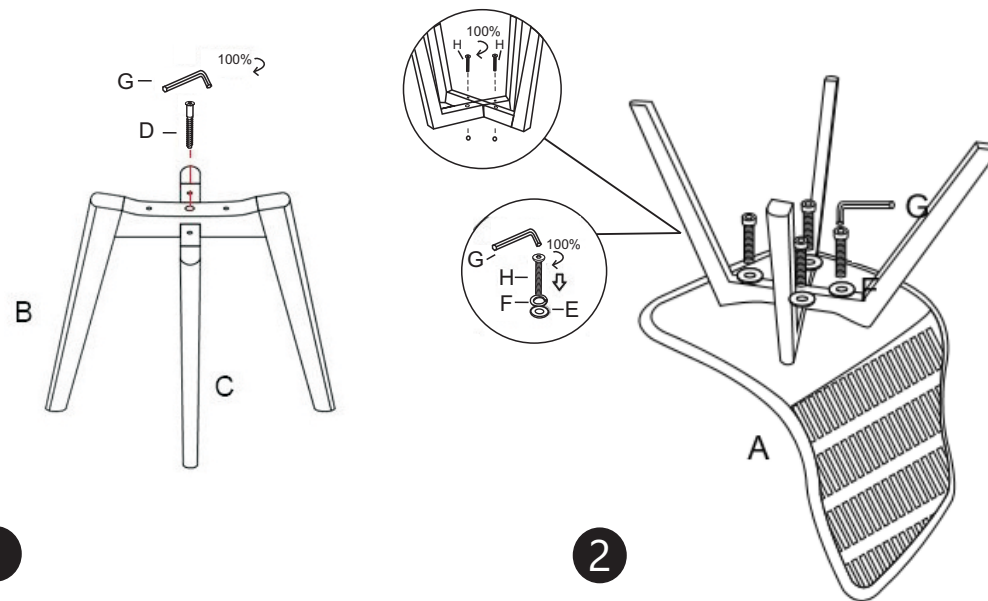
4 UNID - 50mm



(H)

INSTRUÇÕES DE MONTAGEM

1. Certifique-se que possui todos os componentes listados;
2. Siga as figuras para a montagem do produto.



FAVOR NÃO RETIRAR A ETIQUETA COM O NÚMERO DE IDENTIFICAÇÃO QUE ACOMPANHA A PEÇA.