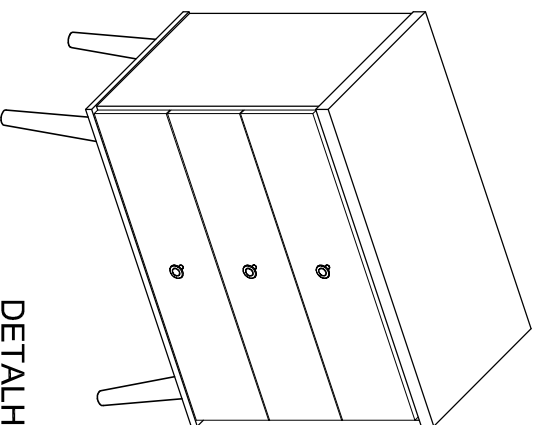


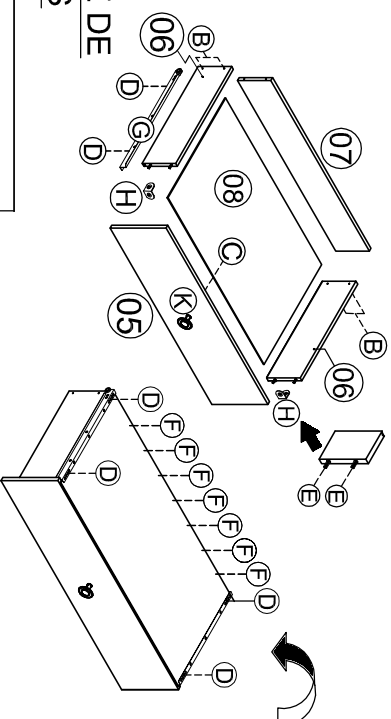
# MANUAL DE MONTAGEM/ CRIADO STATUS 3 GAVETAS

**ATENÇÃO SR. MONTADOR: LEIA ATENTAMENTE ESTE MANUAL ANTES DE INICIAR A MONTAGEM. GUARDAR PARA EVENTUAIS CONSULTAS.**

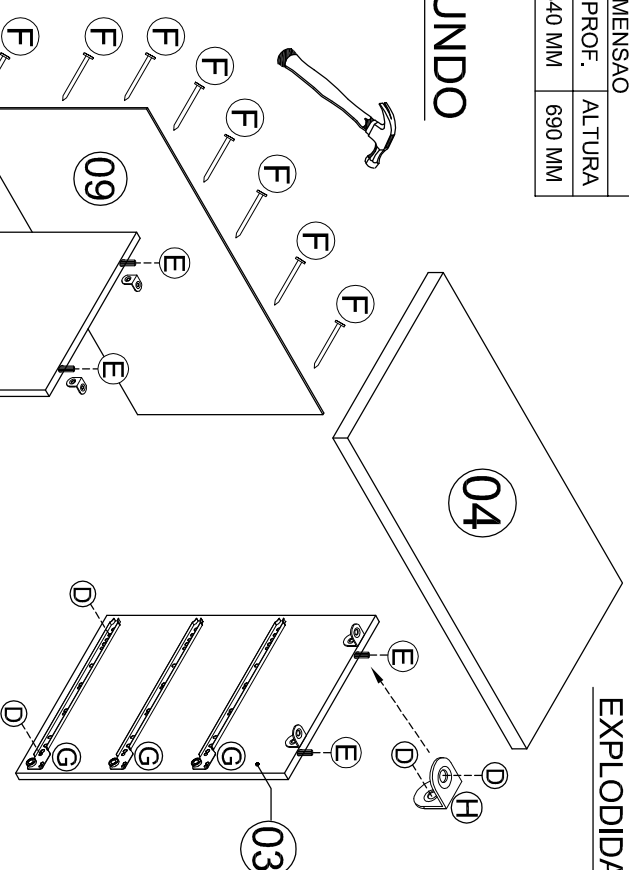
DIMENSÃO		
COMPR.	PROF.	ALTURA
600 MM	340 MM	690 MM



## DETALHE DE GAVETAS



## FUNDO

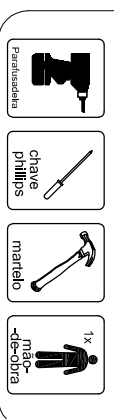


## VISTA EXPLODIDA

KIT ACESSÓRIOS			
CÓD.	QTD	DESCRIÇÃO	ILUSTRAÇÃO
A	08	PARAFUSO 5,0 X 40	
B	12	PARAFUSO 3,5 X 35	
C	03	PARAFUSO 3,5 X 25 FLANG.	
D	44	PARAFUSO 3,5 X 12 CH. PHS	
E	16	CAVILHA 6 X 30	
F	45	PREGO 10 X 10	
G	03	PAR CORREDIÇA METÁLICA 300 MM	
H	10	CANTONEIRA METÁLICA	
I	04	PÉ TORNEADO 190 MM	
J	04	SAPATA BOLINHA P/PÉ TORNEADO	
K	03	PUXADOR	

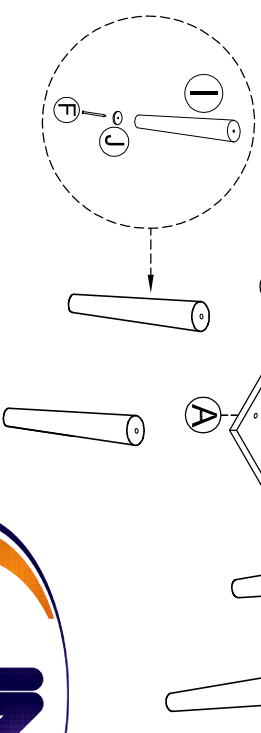
### IMPORTANTE:

Utilize as ferramentas corretamente, evitando o uso de materiais que possam causar danos ao produto.



### LEGENDA

Nº	DESCRIÇÃO	QTD
01	BASE	01
02	LATERAL ESQUERDA	01
03	LATERAL DIREITA	01
04	TAMPO SUPERIOR	01
05	FRENTE DE GAVETA	03
06	LATERAL GAVETA ESQ./DIR.	06
07	CONTRA FUNDO GAVETA	03
08	FUNDO DE GAVETA	03
09	FUNDO TRASEIRO	01



Rua São Paulo, n.º 1120  
 Centro - Jaci-SP - Cep. 15155-000  
 Fone: (17) 3283-9400 / Fax: (17) 3283-9407  
 e-mail: assistencia@jaimoveis.com.br

