

Cartilha Representantes - A. J. RORATO

Armário Módena



A. J. RORATO

Fone: 55 44 3562-1206 - Site: www.ajrorato.ind.br - E-mail: ajrorato@ajrorato.ind.br

Rodovia PR 465 - Km 13 • Chácara Éden • Caixa Postal 21 • CEP: 87260-000

Araruna - Paraná



Descrição

Estrutura, portas e gavetas na cor Branca.

Detalhes na moldura e gavetão nos gabinetes e base superior, base lâmpada e porta no espelheiro nos Padrões:



Nogal Sevilla

Cód. 29




Palissandro Ártico

Cód. 31



Castaine

Cód. 40



Textura Branco

Cód. 41



Textura Preto

Cód. 42

Armário e Espelheiro - Caixa

- Composição estrutural em MDP - BP branco 15mm com lâmina melamínico.
- Bordas encabeçadas em fita PVC.

Lateral e Base

- Composição estrutural em MDP - BP branco 15mm com lâmina melamínico.
- Bordas encabeçadas em fita PVC.

Costa

- Em HDF com pintura interna em tinta UV na cor branco, com acabamento final em verniz UV.

Portas

- Em placa de MDP - BP 15mm, branco fosco.
- Dobradiça em aço zincado.
- Puxador perfil em alumínio.
- O perfil da porta é com fita de borda.

Gavetas

Frente de gaveta

- Em placa de MDP - BP 15mm, branco fosco.
- Puxador perfil em alumínio.
- O perfil da gaveta é com fita de borda.

Lateral interna de gaveta

- Em placa de MDF 12mm, com pintura externa em tinta UV padrão semibrilhante, com acabamento perfil reto em fita na cor branco.
- Correção telescópica.
- Fundinho da gaveta em HDF 3mm de alta resistência, com pintura interna em tinta UV padrão semibrilho.

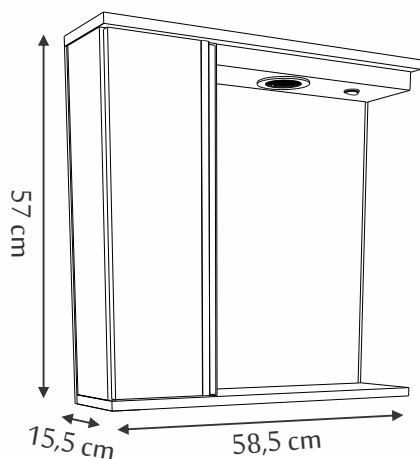
Acessórios

- Dobradiça em aço zincado.
- Puxador perfil em alumínio.
- Correção.
- Parafusos zincados.
- Cavilhas em Nilon.
- *Madeira suporte.
- *Pia
- Luminárias com lâmpada de LED Bivolt.

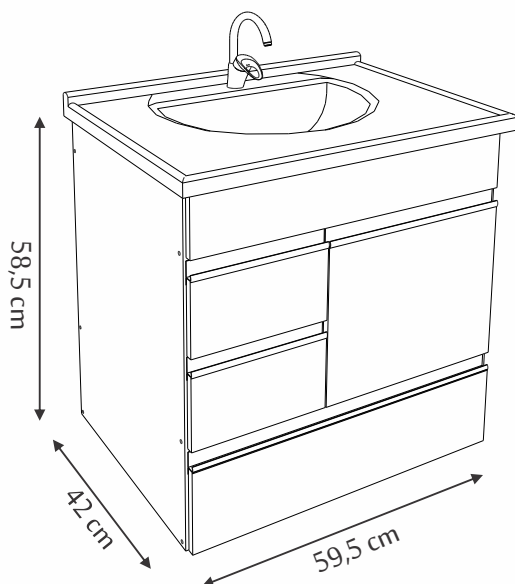
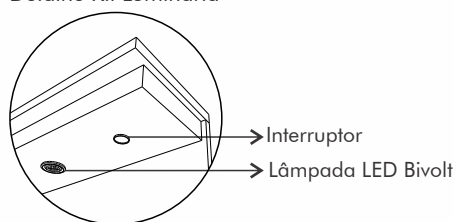
* Ver passo a passo de montagem nas páginas 05 e 06

A Linha Kit Módena possui uma composição integrada entre armário, espelheiro e pia com design clean em linhas retas específico para o conjunto.

Armário Módena - Cód. 5578

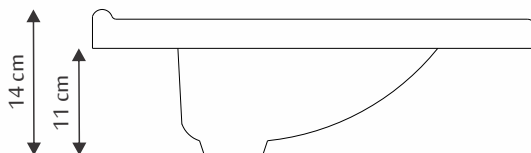
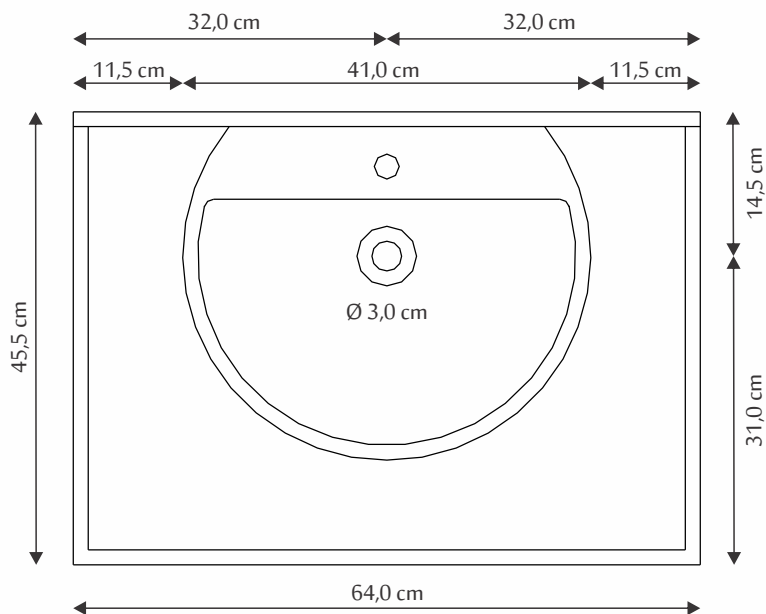


Detalhe Kit Luminária



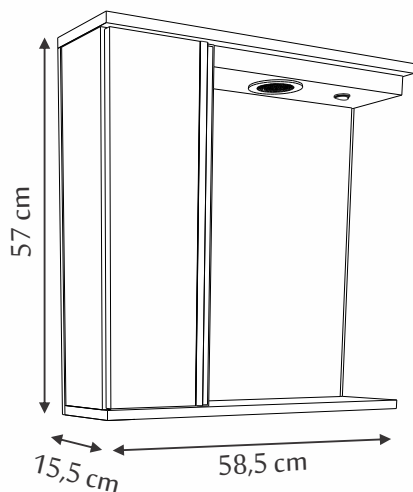
- O armário Kit Módena A. J. RORATO código 5578, é feito para pia própria de 0,64x0,47 m. Foi desenvolvido especialmente para proporcionar beleza e praticidade com durabilidade incomparável.
- O balcão é enviado montado para maior facilidade usual, sendo necessário apenas fixar a madeira suporte, e as cantoneiras.

Pia 477

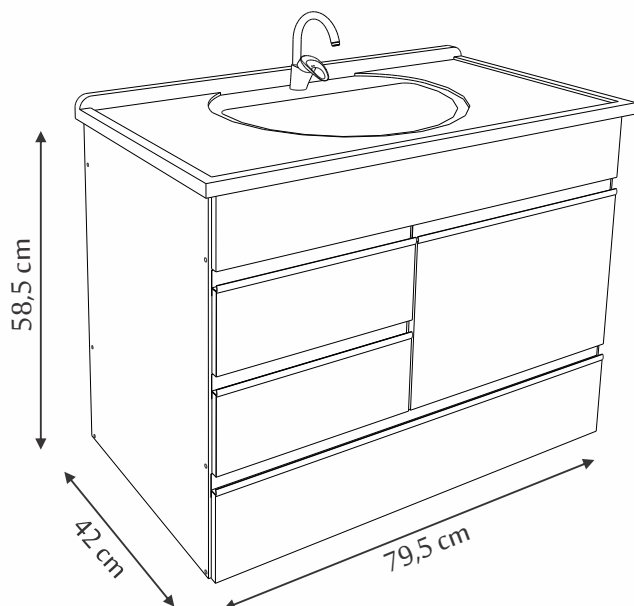
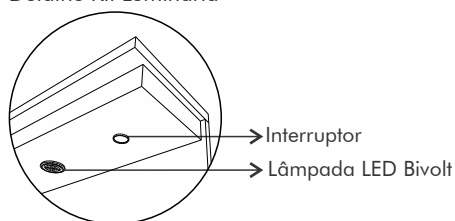


- Pia 477, é kit com o armário de código 5578.

Armário Módena - Cód. 5579

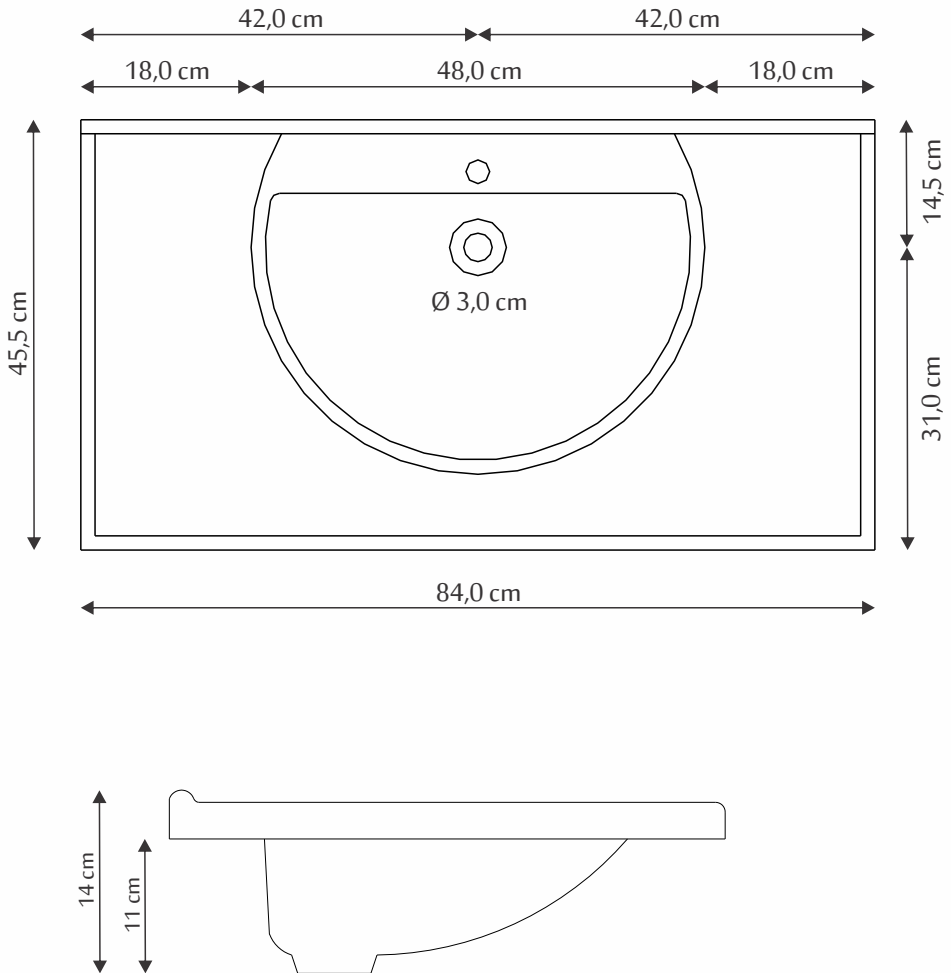


Detalhe Kit Luminária



- O armário Kit Módena A. J. RORATO código 5579, é feito para pia própria de 0,84x0,47 m.
- Foi desenvolvido especialmente para proporcionar beleza e praticidade com durabilidade incomparável.
- O balcão é enviado montado para maior facilidade usual, sendo necessário apenas fixar a madeira suporte, e as cantoneiras.

Pia 478



- Pia 478, é kit com o armário de código 5579.

Instruções Montagem

INSTRUÇÕES DE MONTAGEM ARMÁRIO E PIA

- 1 Identifique e meça as instalações hidráulicas existentes em seu banheiro antes de iniciar a instalação.
- 2 Meça 20 cm do chão e realize a parafusação das madeiras suporte. Não esqueça de nivelar bem antes da parafusação.
- 3 Apoie o armário nas madeiras suporte instaladas e demarque na costa do armário os locais das instalações hidráulicas, retire o armário e realize a furação para a passagem do encanamento.
- 4 Apoie o armário nas madeiras suporte instaladas e realize a parafusação do armário na parede nas cantoneiras já fixadas no armário, encaixando o encanamento nas furações feitas anteriormente.
- 5 Encaixe a pia e realize a instalação dos encanamentos.

INSTRUÇÕES DE MONTAGEM ESPELHEIRO


- 6 Nivelar o espelho na altura desejada.
- 7 Fixar o espelho na parede.
- 8 Conectar o cabo da luminária à rede.

ATENÇÃO: Para sua segurança, antes de iniciar a instalação da luminária, certifique-se de que o disjuntor esteja desligado.


O espelho Módena possui o Kit Luminária Bivolt.

Regulagem da Dobradiça

Apertando o parafuso da dobradiça no sentido horário diminui o vão entre as portas.

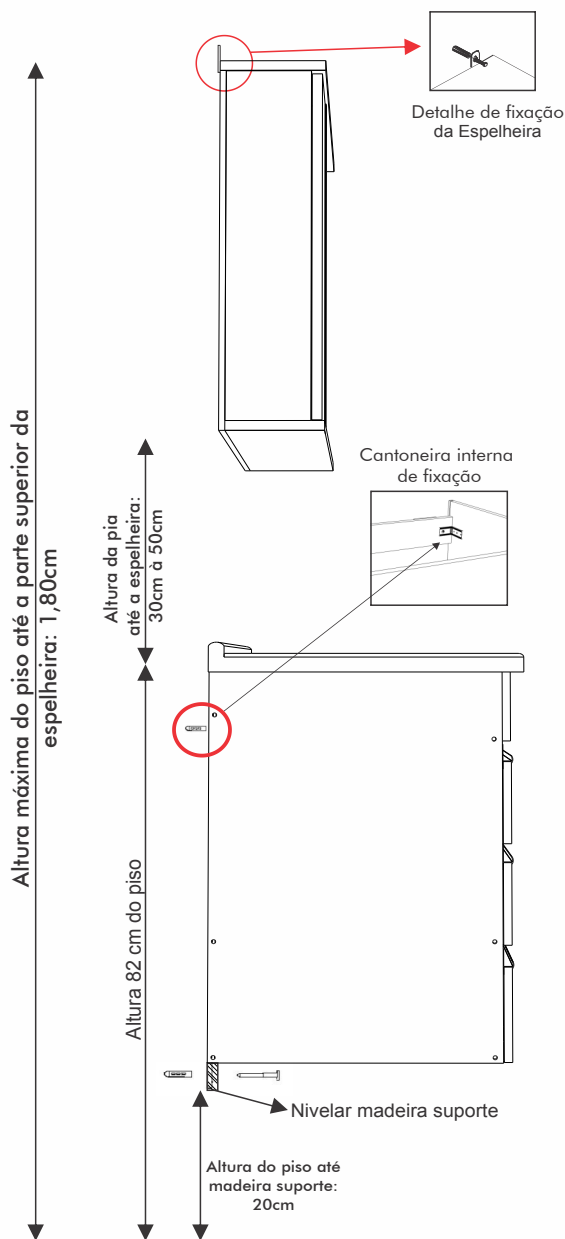


Apertando o parafuso da dobradiça no sentido anti-horário aumenta o vão entre elas.



Instruções

Alturas recomendadas para fixação:



Obs: Para que a pia e o espelho fiquem de altura adequada para você e sua família, fixe-os de acordo com a altura média dos usuários, para que os mesmos não fiquem desproporcionais para o uso.

Os armários do Kit linha Módena vem com armário, pia e espelho na mesma embalagem.

Cuidados e Manutenção

- Nunca utilize esponja de aço (tipo Bombril/Scotch-Brite), lixas e produtos químicos para limpeza ou polimento da superfície de seu armário.
- Para limpeza, recomenda-se o uso de uma flanela limpa e seca.
- Exposição direta à luz solar poderá alterar a cor original do produto.
- Verifique o nivelamento do armário ao chão para regulagem das portas e gavetas.
- É considerado desgaste natural à oxidação de peças metálicas e o desgaste do móvel em decorrência do tempo de uso.

Garantia

Os nossos produtos tem garantia de 90 dias. Possuímos assistência técnica que está pronta para atendê-lo.

A garantia e assistência técnica ficam automaticamente suspensas nos casos de:

- Qualquer alteração no móvel.
- Na constatação de vazamentos hidráulicos ou umidade no local de instalação.
- Ataques de cupins em depósitos, nas lojas e residências do consumidor final.

Responsabilidade Ecológica



A. J. RORATO
ECO

A política ambiental da A. J. RORATO demonstra todo o seu comprometimento e o cuidado na geração, tratamento e disposição de resíduos industriais. A empresa encara a gestão ambiental como parte de seu programa de qualidade. O objetivo é a melhoria das condições de produção, sustentabilidade ambiental e respeito ao ser humano.

Toda madeira utilizada na fabricação de nossos móveis é originada de reflorestamento próprio de Pinus sp em uma área de 1.500 ha.

Todos os resíduos sólidos de madeira provenientes da serraria, beneficiamento e fábrica de móveis, são 100% reciclados e transformados em briquetes de madeira, os quais são utilizados para a geração de energia em caldeiras, evitando assim, o corte de novas árvores.

A empresa realiza em seu ambiente de trabalho a coleta seletiva dos materiais recicláveis como papel, plástico e metal, que são comercializados com empresas de reciclagem, uma vez que muitos materiais que são descartados na natureza demoram séculos para se decompor.

A A. J. RORATO conta com estação própria de tratamento de esgoto sanitário, com capacidade para tratar o esgoto gerado por aproximadamente 1.500 colaboradores, evitando a contaminação e transmissão de doenças.

Possui uma estação de tratamento de efluentes industriais, que trata os efluentes líquidos gerados na lavagem dos caminhões e resíduos líquidos de cola, objetivando a remoção dos poluentes.

No processo de fabricação de pias e tanques de mármore sintético, os produtos reprovados pelo controle de qualidade ou que retornaram danificados das entregas são encaminhados a um local onde é realizado o processamento. As pias e tanques são quebrados em pedaços menores e encaminhados à moagem (tritador). O pó moído retorna ao processo de fabricação de pias e tanques de mármore sintético. Esse processo não representa economia de matéria-prima, e sim benefícios ao meio ambiente, uma vez que reduz as quantidades de resíduos sólidos destinadas para o aterro industrial ou co-processamento de resíduos.

Com essas e outras ações, a A. J. RORATO contribui para a preservação e conservação do meio ambiente.