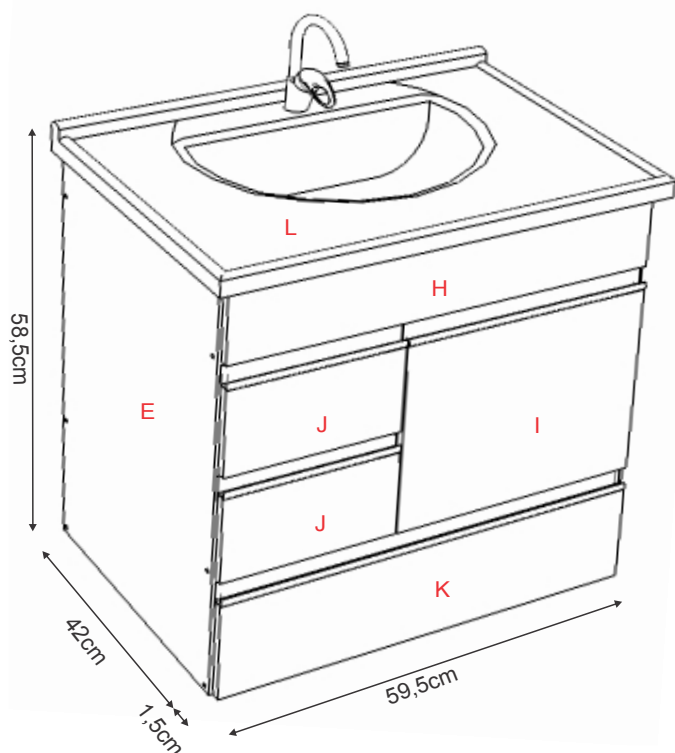
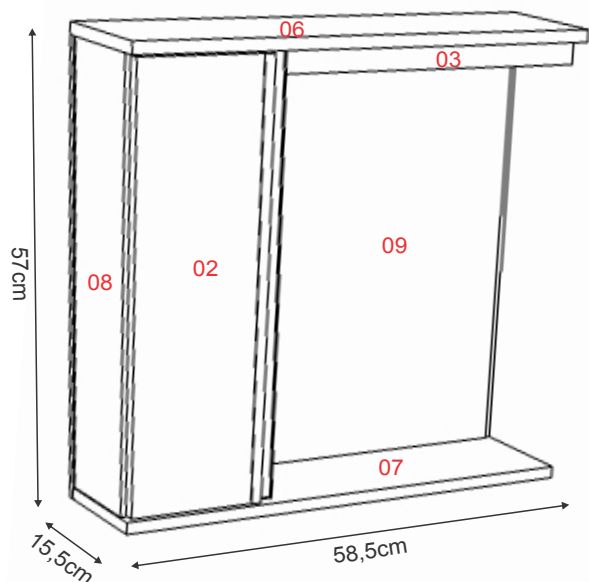


Kit - Linha Módena

código - 5578

ATENÇÃO

AO INICIAR A MONTAGEM DESTES PRODUTOS, LEIA COM ATENÇÃO ESTE MANUAL.
UTILIZE SEMPRE AS FERRAMENTAS ADEQUADAS, EVITANDO DANOS AO PRODUTO.
EM CASO DE DÚVIDAS, ENTRE EM CONTATO COM O DEPARTAMENTO DE ASSISTÊNCIA TÉCNICA.



INSTRUÇÕES DE MONTAGEM ARMÁRIO E PIA

- 1 Identifique e meça as instalações hidráulicas existentes em seu banheiro antes de iniciar a instalação.
- 2 Meça 20 cm do chão e realize a parafusagem das madeiras suporte. Não esqueça de nivelar bem antes da parafusagem.
- 3 Apoie o armário nas madeiras suporte instaladas e demarque na costa do armário os locais das instalações hidráulicas, retire o armário e realize a furação para a passagem do encanamento.
- 4 Apoie o armário nas madeiras suporte instaladas e realize a parafusagem do armário na parede nas cantoneiras já fixadas no armário, encaixando o encanamento nas furações feitas anteriormente.
- 5 Encaixe a pia e realize a instalação dos encanamentos.

INSTRUÇÕES DE MONTAGEM ESPELHEIRO

- 6 Nivelar o espelho na altura desejada.
- 7 Fixar o espelho na parede.
- 8 Conectar o cabo da luminária à rede.

ATENÇÃO: Para sua segurança, antes de iniciar a instalação da luminária, certifique-se de que o disjuntor esteja desligado.


O espelho Módena possui o Kit Luminária LED Bivolt.

O armário é entregue pré-montado, sendo necessário fixá-lo na parede, com o uso das buchas, parafusos e cantoneiras que acompanham o produto.


Após instalado conferir o alinhamento das portas, caso necessário fazer os devidos ajustes, conforme demonstrado na figura abaixo:

Regulagem da Dobradiça

Apertando o parafuso da dobradiça no sentido horário diminui o vão entre as portas.



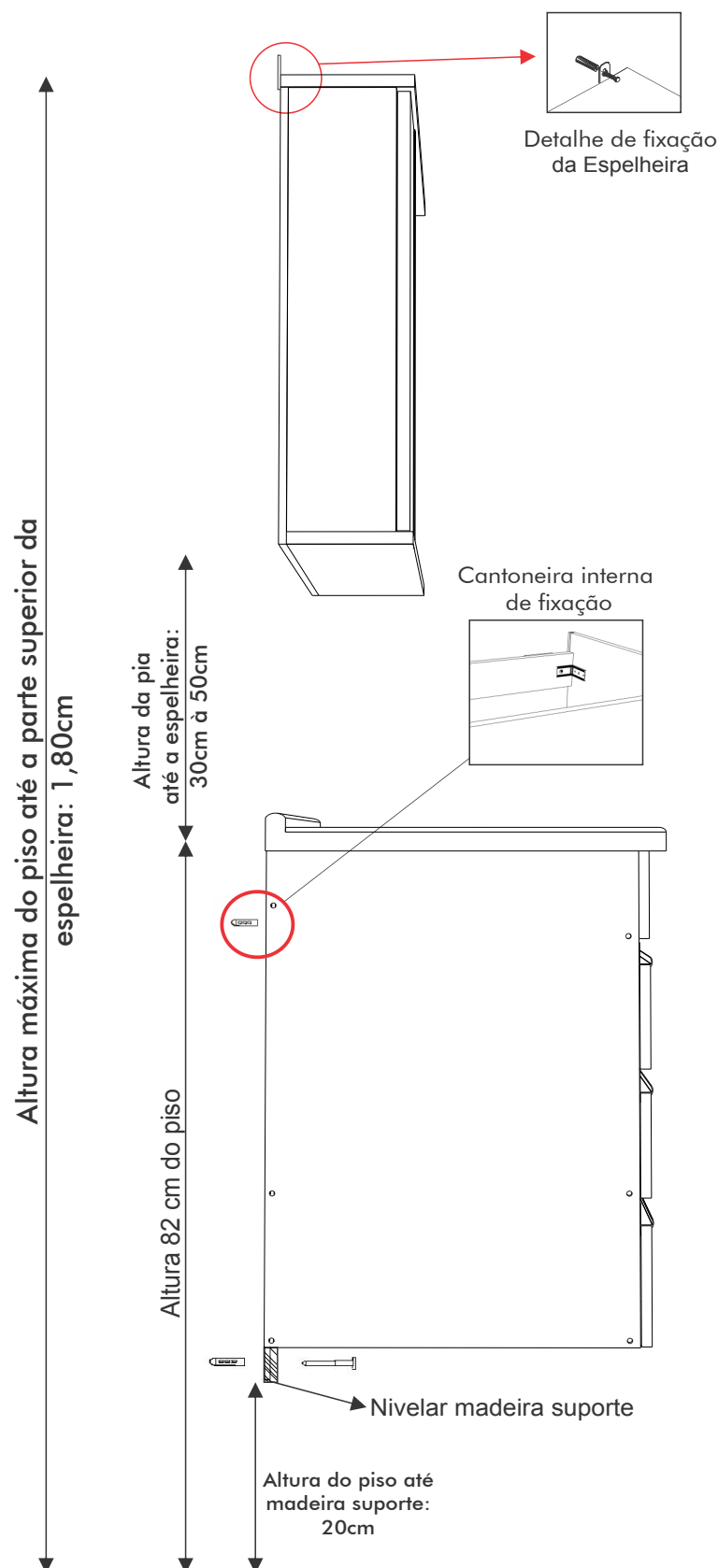
Apertando o parafuso da dobradiça no sentido anti-horário aumenta o vão entre elas.



COMPOSIÇÃO ARMÁRIO

COMPOSIÇÃO ESPELHEIRA

Alturas recomendadas para fixação:



Obs: Para que a pia e o espelho fiquem de altura adequada para você e sua família, fixe-os de acordo com a altura média dos usuários, para que os mesmos não fiquem desproporcionais para o uso.

Informações

Este é um produto A. J. RORATO de excelente qualidade, ao recebê-lo verifique se há alguma avaria de transporte.

Os armários da linha Módena já vem montados, sendo necessário apenas nivelar a madeira suporte e fixá-los na parede.

Possuem:

- Estrutura em MDF.
- Frente de portas e molduras em MDP-BP madeirado com lâmina melamínico.
- Puxadores perfil em alumínio.

Cuidados e Manutenção

- Nunca utilize esponja de aço (tipo Bombril/Scotch-Brite), lixas e produtos químicos para limpeza ou polimento da superfície de seu armário.
- Para limpeza, recomenda-se o uso de uma flanela limpa e seca.
- Exposição direta à luz solar poderá alterar a cor original do produto.
- Verifique o nivelamento do armário ao chão para regulagem das portas e gavetas.
- É considerado desgaste natural à oxidação de peças metálicas e o desgaste do móvel em decorrência do tempo de uso.

Garantia

Os nossos produtos tem garantia de 90 dias.

Possuímos assistência técnica que está pronta para atendê-lo.

A garantia e assistência técnica ficam automaticamente suspensas nos casos de:

- Qualquer alteração no móvel.
- Na constatação de vazamentos hidráulicos ou umidade no local de instalação.
- Ataques de cupins em depósitos, nas lojas e residências do consumidor final.

**Estrutura, portas e gavetas na cor Branca.
Detalhes na moldura e gavetão nos gabinetes e base superior, base lâmpada e porta no espelho nos Padrões:**

**29 - Nogal Sevilha
31 - Palissandro Ártico
40 - Castaine
41- Textura Branco
42 - Textura Preto**



A. J. RORATO & CIA LTDA

INDÚSTRIA E COMÉRCIO DE ARMÁRIOS E PIAS, PARA COZINHAS E BANHEIROS

Rodovia PR 465 - Km 13 • Chácara Éden • Caixa Postal 21 • CEP 87260-000 • Araruna - PR

Informações Técnicas: www.ajrorato.ind.br • e-mail: maillard@ajrorato.ind.br

FONE: 0055 44 3562-1206 FAX: 3562-1210