

## MANUAL DE MONTAGEM

# MESA SEXTAVADA

### CUIDADOS COM A LIMPEZA



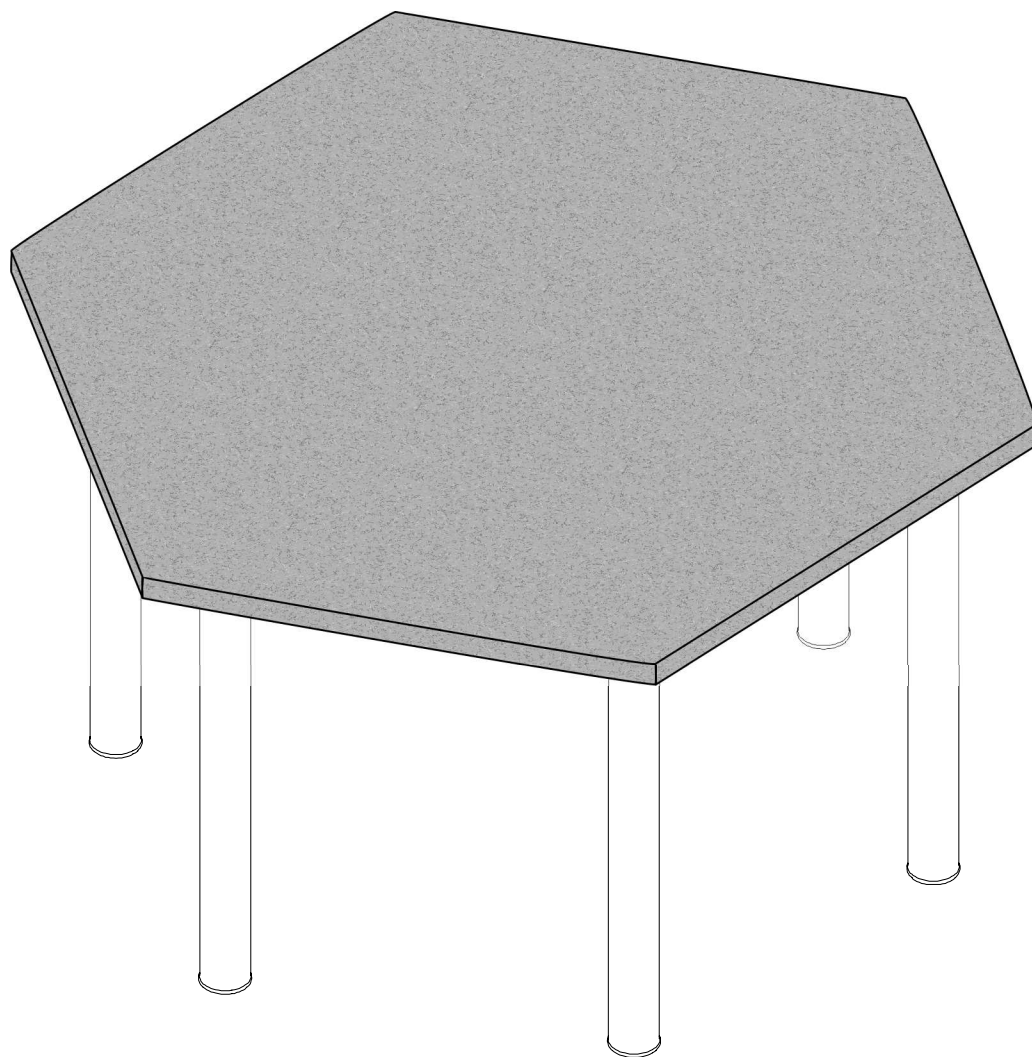
#### Não utilize:

Álcool;  
Solventes;  
Acetona

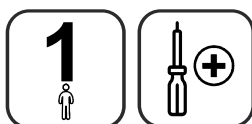


#### Utilize:

Pano seco  
e macio

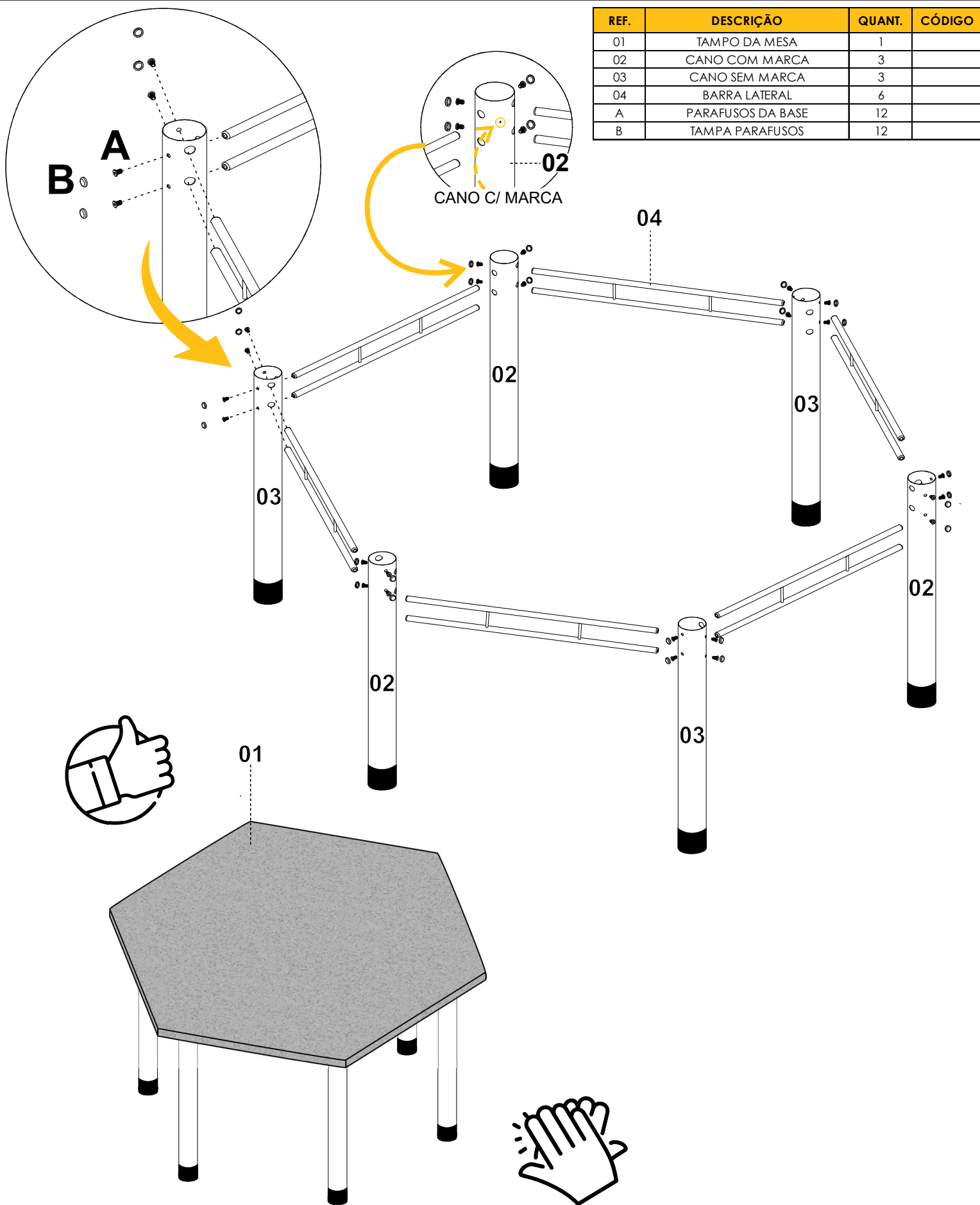


**Para a montagem do produto você vai precisar de:**



- ✓ Confira as peças, componentes e se possui as ferragens necessárias para montagem;
- ✓ Para proteger seu móvel, coloque as peças sobre um tapete;
- ✓ Convide alguém para te auxiliar, tudo pode ficar mais simples e rápido.

REF.	DESCRIÇÃO	QUANT.	CÓDIGO
01	TAMPO DA MESA	1	
02	CANO COM MARCA	3	
03	CANO SEM MARCA	3	
04	BARRA LATERAL	6	
A	PARAFUSOS DA BASE	12	
B	TAMPA PARAFUSOS	12	



O Fabricante se reserva no direito de efetuar modificações técnicas em seus produtos, sem aviso prévio, sempre que julgar conveniente.

# MANUAL DE MONTAGEM

## CADEIRA **PARIS**

### CUIDADOS COMA LIMPEZA



Não utilize:

Álcool;  
Solventes;  
Acetona

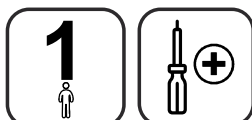


Utilize:

Pano seco  
e  
macio

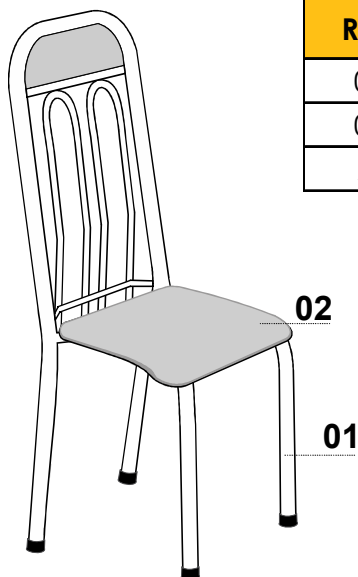


Para a montagem do produto você vai precisar de:



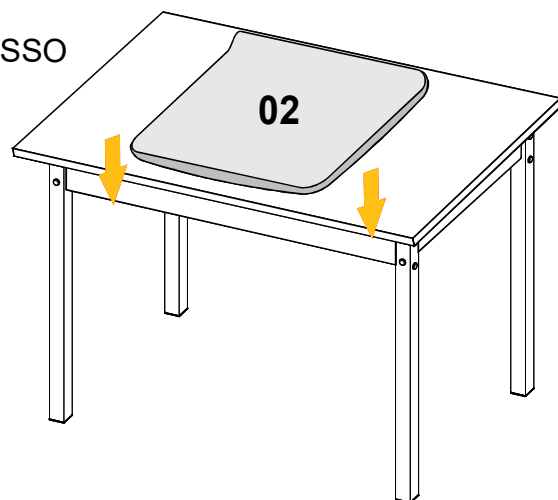
- ✓ Confira as peças, componentes e se possui as ferragens necessárias para montagem;
- ✓ Para proteger seu móvel, coloque as peças sobre um tapete;
- ✓ Convide alguém para te auxiliar, tudo pode ficar mais simples e rápido.

# 01 PASSO

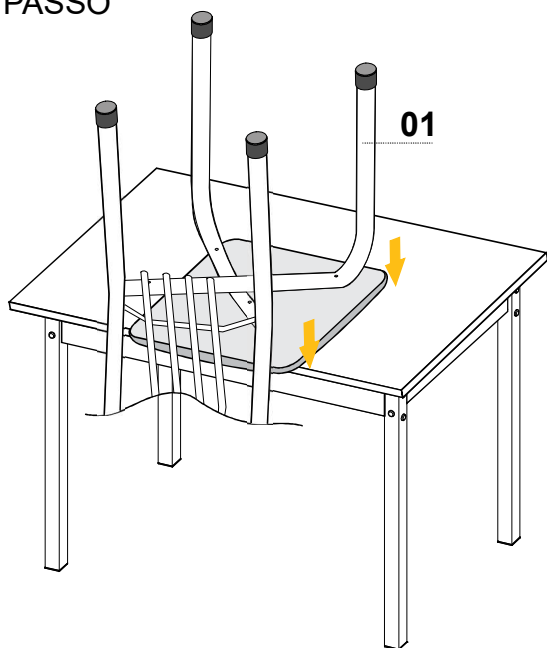


REF.	DESCRIÇÃO	QUANT.	CÓDIGO
01	ESTRUTURA DA CADEIRA	1	
02	ASSENTO DA CADEIRA	1	
A	PARAFUSOS DO ASSENTO	2	

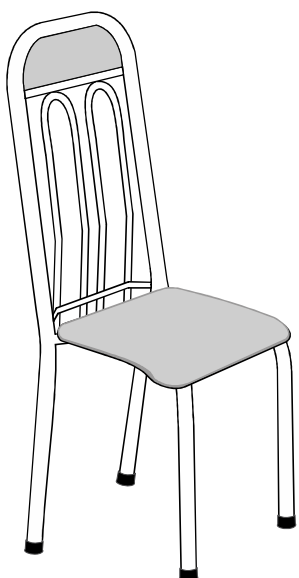
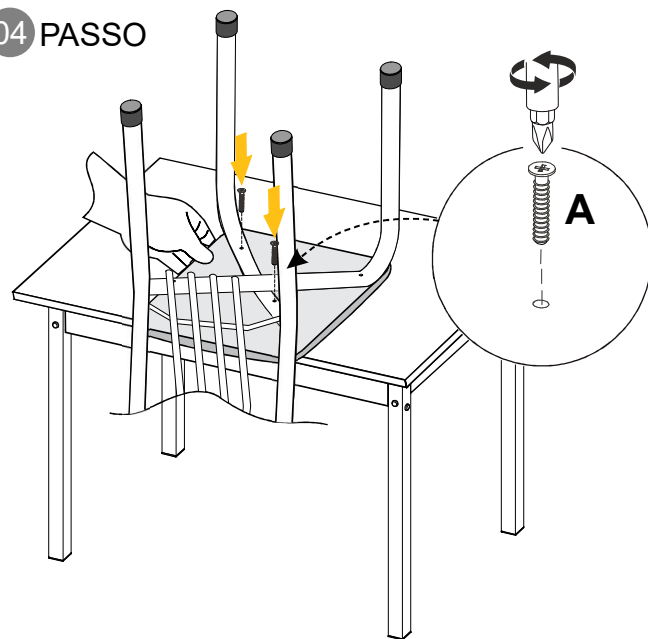
# 02 PASSO



# 03 PASSO



# 04 PASSO



O Fabricante se reserva no direito de efetuar modificações técnicas em seus produtos, sem aviso prévio, sempre que julgar conveniente.