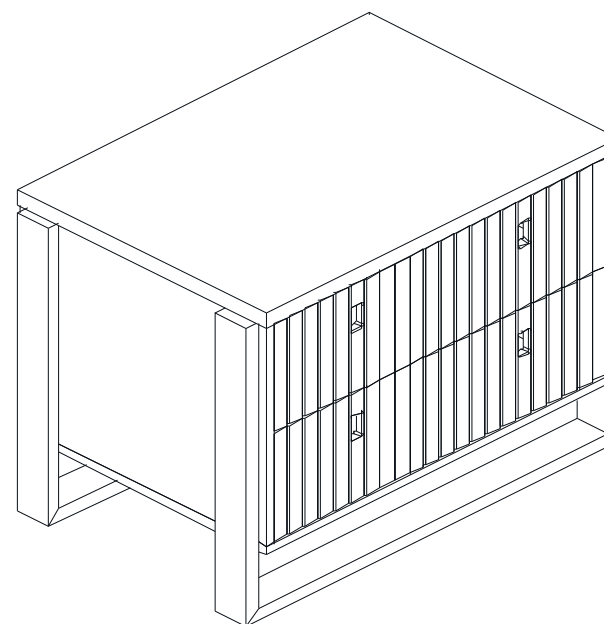


# MANUAL DE INSTRUÇÕES

Leia as instruções de montagem da cômoda. **Guarde este manual para consultas futuras.**

**DIVICAR®**  
móveis infantis e juvenis

**REF.:3400BAM GAVETEIRO  
MULTIFUNCIONAL DOMINÓ**

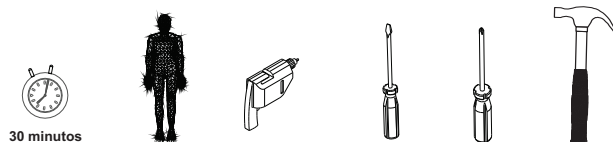


**Lote: 10.810**

**DIVICAR®**  
móveis infantis e juvenis

DIVICAR MÓVEIS LTDA  
Av. Júlio Vanzin, 720, - Bairro: Área Industrial III, - Cep. 95300-000  
Fone/fax: 55 54 3358 1062 - Lagoa Vermelha - Rio Grande do Sul - Brasil  
CNPJ: 73.638.470/0001-59 IE: 071/0039654  
E-mail: [divicar@divicar.com.br](mailto:divicar@divicar.com.br) - Site: [www.divicar.com.br](http://www.divicar.com.br)

## Para montagem do gaveteiro:



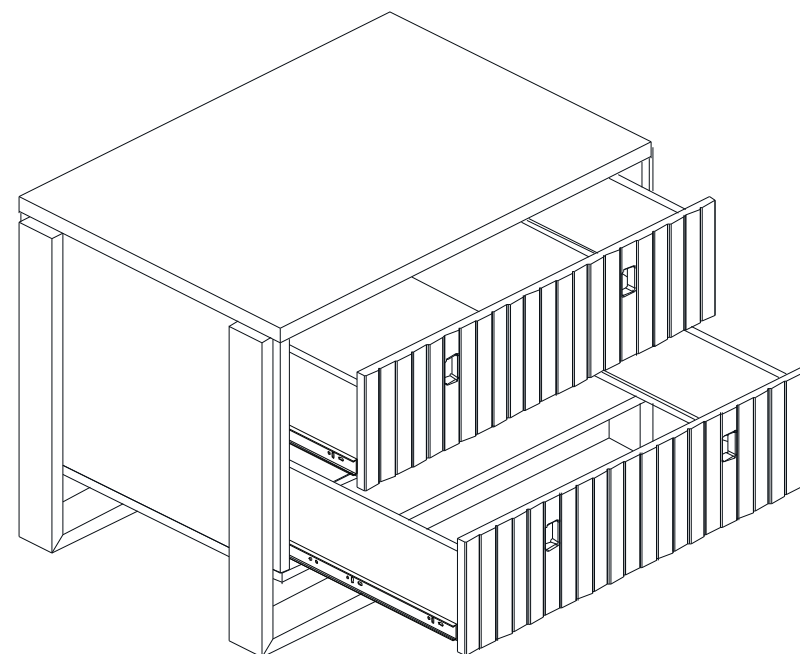
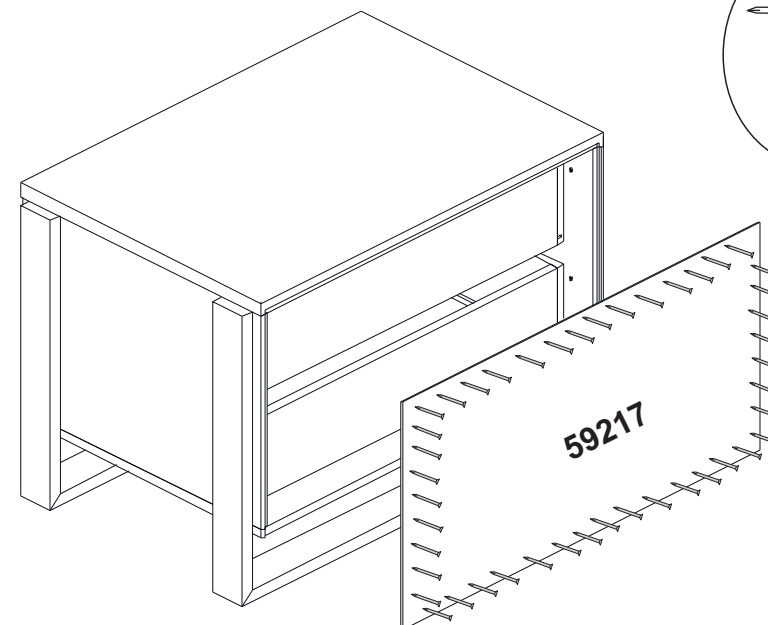
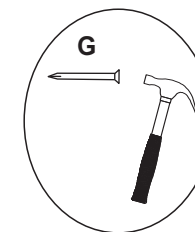
## Lista de ferragens:

<b>A</b> Parafuso minifix cód. 09.02.068 soberbo 12	<b>B</b> Tambor minifix 15 mm 12	<b>C</b> Parafuso 6 x 12 mm aerovit 8	<b>D</b> Cavilha 6 x 30 mm 8	<b>E</b> Parafuso 4,0 x 40 mm c/c 16	<b>F</b> Parafuso 3,5 x 12 mm c/c 8
<b>G</b> Prego 10 x 10 mm c/cab. 30	<b>H</b> Acrílicos 70 x 40 x 2mm 4	<b>I</b> Parafuso 3,5 x 14 mm c/c 16	<b>J</b> Cantoneira plástica com pino 4	<b>L</b> Tapa furo adesivo PVC 17,2 mm 4	<b>M</b> Trilho telescópico 400 mm 2
<b>N</b> Parafuso M4 x 25 8					

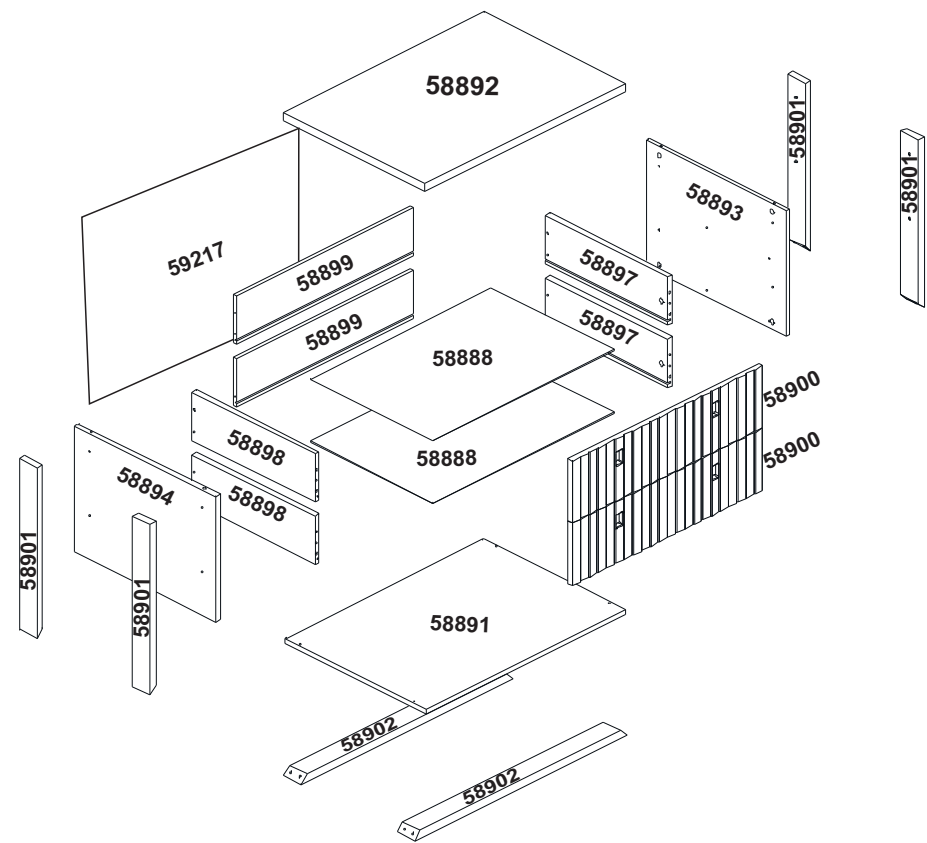
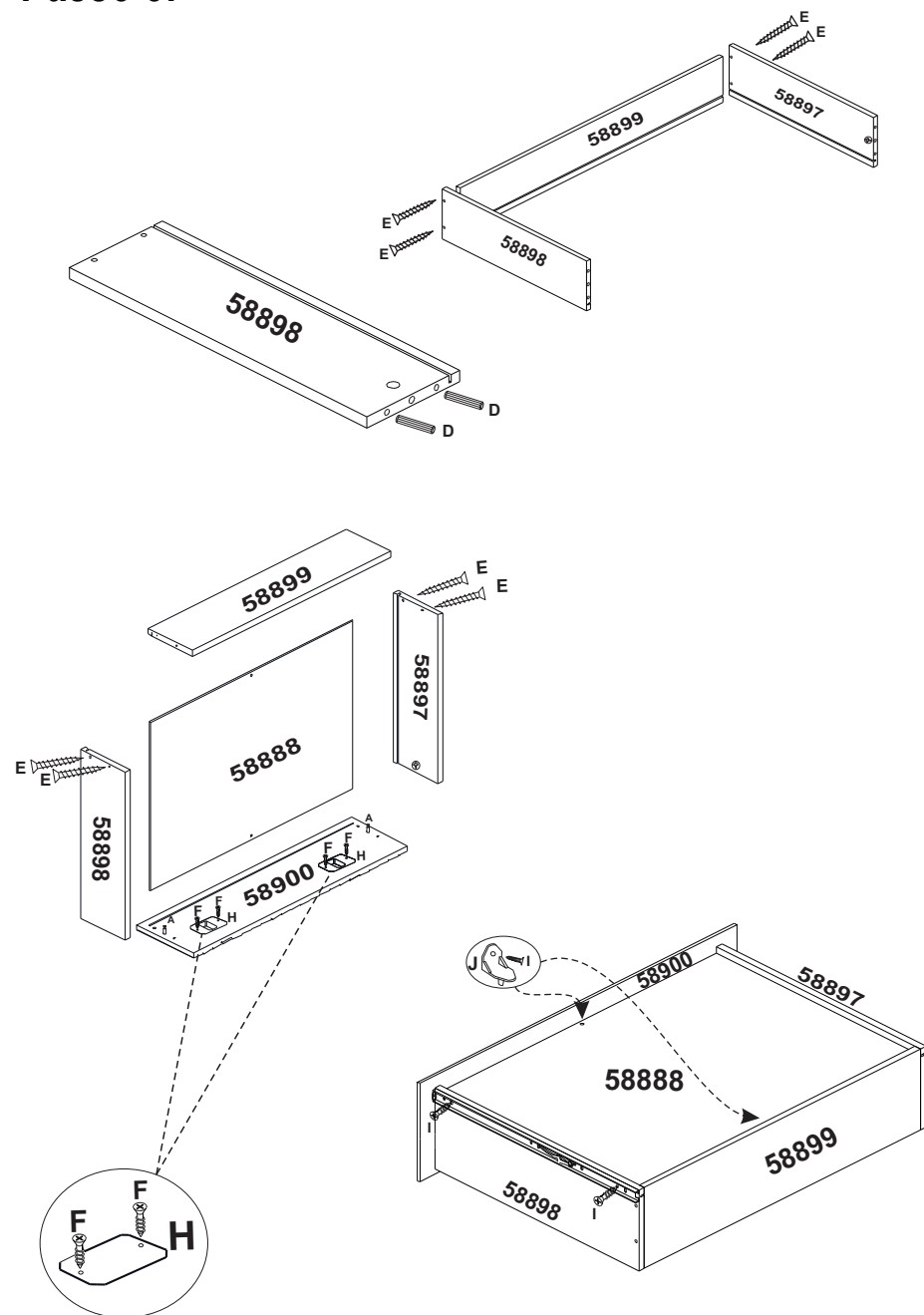
## Informações Importantes

1. A montagem do produto deverá ser feita em uma superfície limpa e plana. Aconselhamos utilizar a própria embalagem para forrar o chão a fim de não danificar o produto.
2. Reservar área livre para montagem do produto.
3. Evitar batidas e o contato com objetos cortantes.
4. Não expor o móvel a calor excessivo (luz solar direta), ou umidade elevada.
5. Para limpeza use um pano macio seco ou ligeiramente umedecido com água. Não use agentes de limpeza ou abrasivos.
6. Recomendamos que os móveis após montados, não sejam deslocados do local, arrastados ou trocado de posição no ambiente, a fim de garantir o bom funcionamento de portas e gavetas e o perfeito alinhamento do produto.

## Passo 6 :

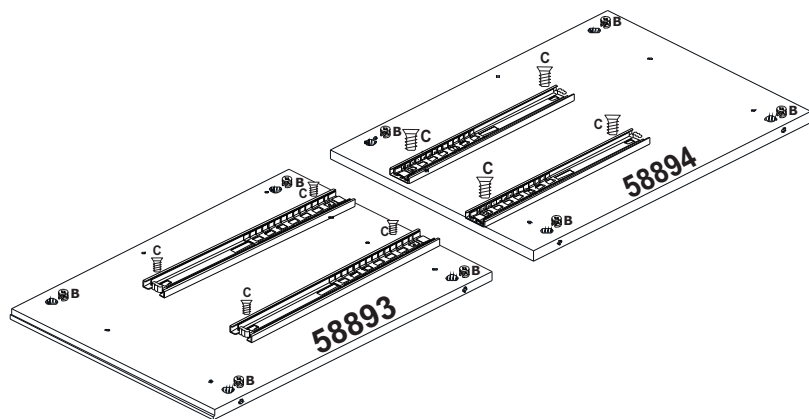


Passo 5:

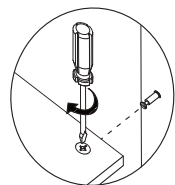
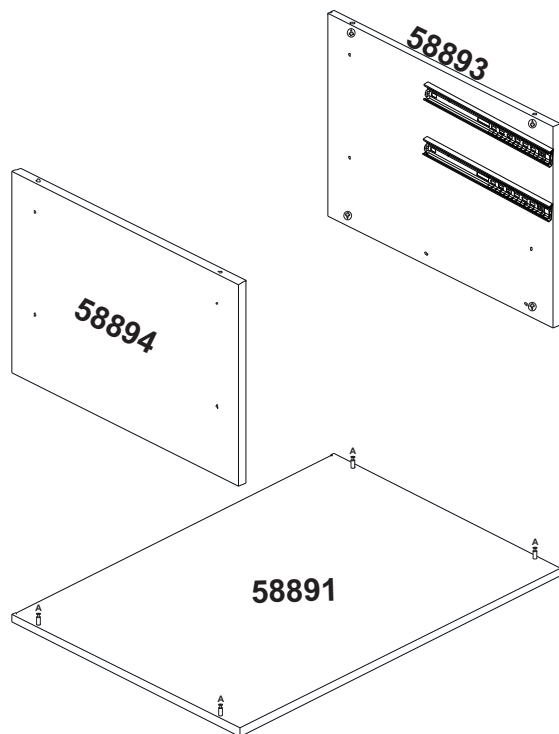


CÓDIGO	DESCRIÇÃO	QUANTIDADE
58897	Lateral Gav Dir	2
58898	Lateral Gav Esq	2
58893	Lateral direita	1
58894	Lateral esquerda	1
58888	Fundo Gav	2
58901	Pé	4
58902	Montante pé	2
59217	Costa	1
58892	Tampo	1
58899	Traseiro	2
58900	Frontal gav	2
58891	Base	1

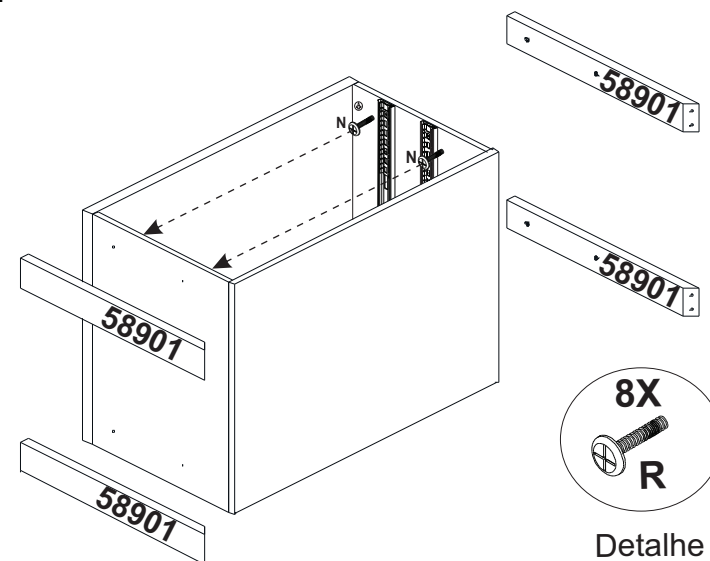
### Passo 1:



### Passo 2:



### Passo 3:



Detalhe

### Passo 4:

