

**ATENÇÃO:** No momento da entrega, verificar as condições da embalagem do produto, e caso a caixa esteja danificada, recusar o recebimento.

EMISSÃO: 08/01/2024

## INSTRUÇÃO DE MONTAGEM



# Armário de Aço

## Linha Aço



[Assista o Vídeo de Montagem](#)

**Pandin**


Pra quem  
faz acontecer

# Peças

**3100**

**01**


Lateral Direita



**3103**

**01**


Lateral Esquerda



**3104**

**01**


Fundo Aço Armário



**3126**

**01**


Tampo



**3116**

**01**

Retaguarda Direita



**3119**

**01**


Retaguarda Esquerda



**3132**

**03**


Prateleira Aço



**3123**

**01**

Travessa Inferior



**3125**

**01**


Travessa Superior



**3110**

**01**


Porta Direita



**3113**

**01**

Porta Esquerda



# Kit

**992**



**02**

Batoque Nylon


**711**



**04**

Bucha Plástica

**732**



**04**

Cantoneira Plástica

**820**



**04**

Pé Nivelador

**4991**



**12**

Parafuso 4,2x13 Chata


**715**



**02**

Bucha Nylon P/ Pino

**633**



**01**

Fechadura Articulável

**868**



**02**

Pino Arruelado

**870**



**02**

Pino Fixo

**920**



**13**

Tapa Furo Adesivo 12

**855**



**01**

Parafuso 4,2x13 mm

**3094**



**02**

Parafuso 3/16 x 5/16

**3095**




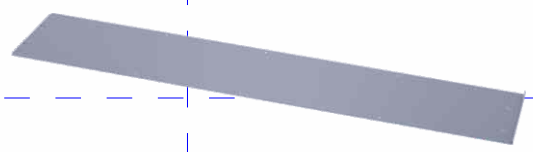
**02**

Porca Sextavada 3/16

**3116**

**01**


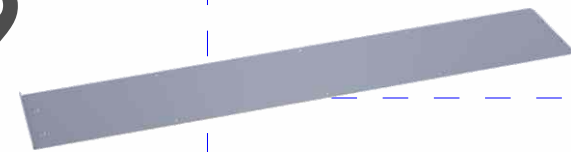
**Retaguarda Direita**





3119

01

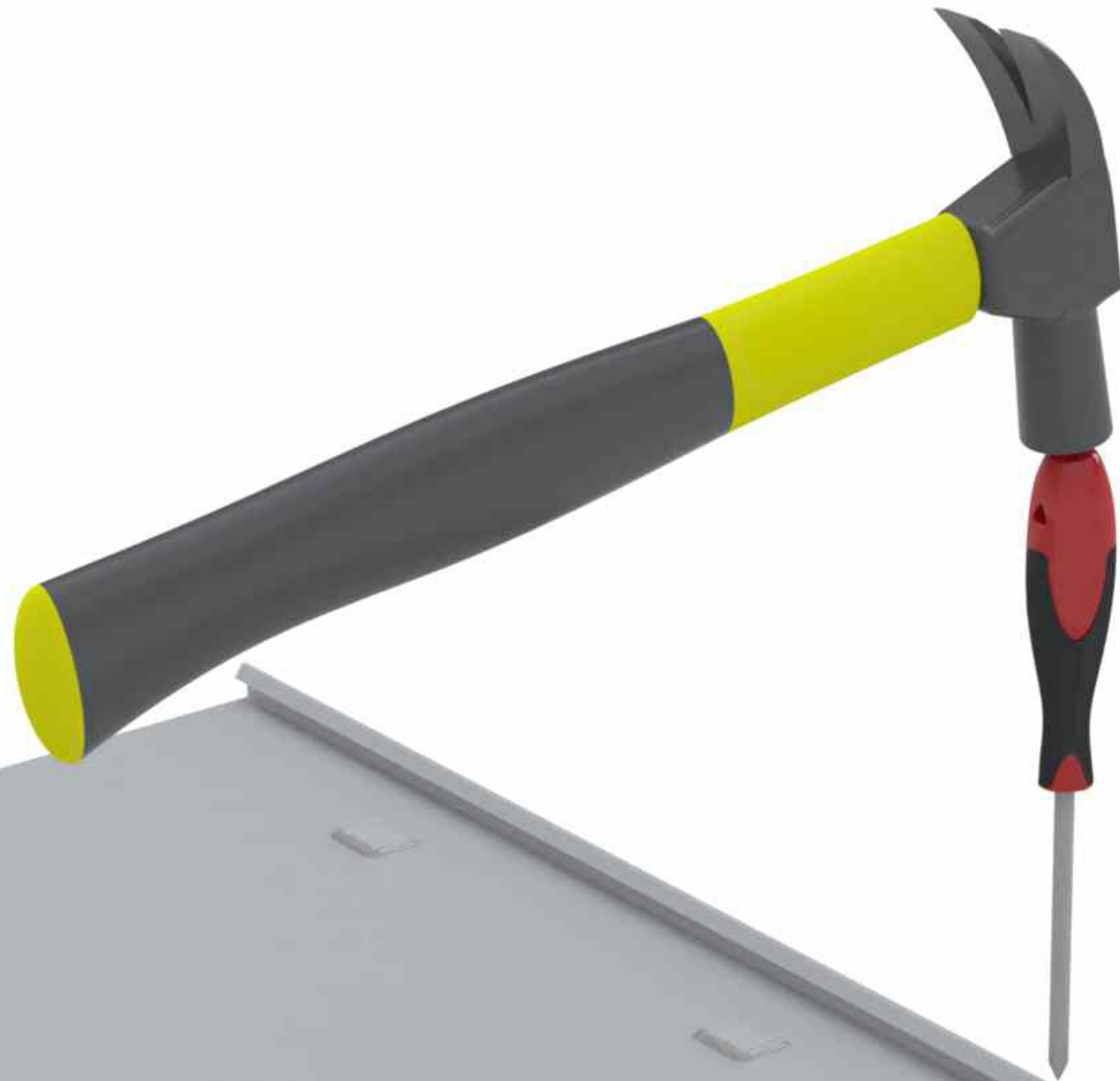
Retaguarda Esquerda










**Chave Philips**














**3100**

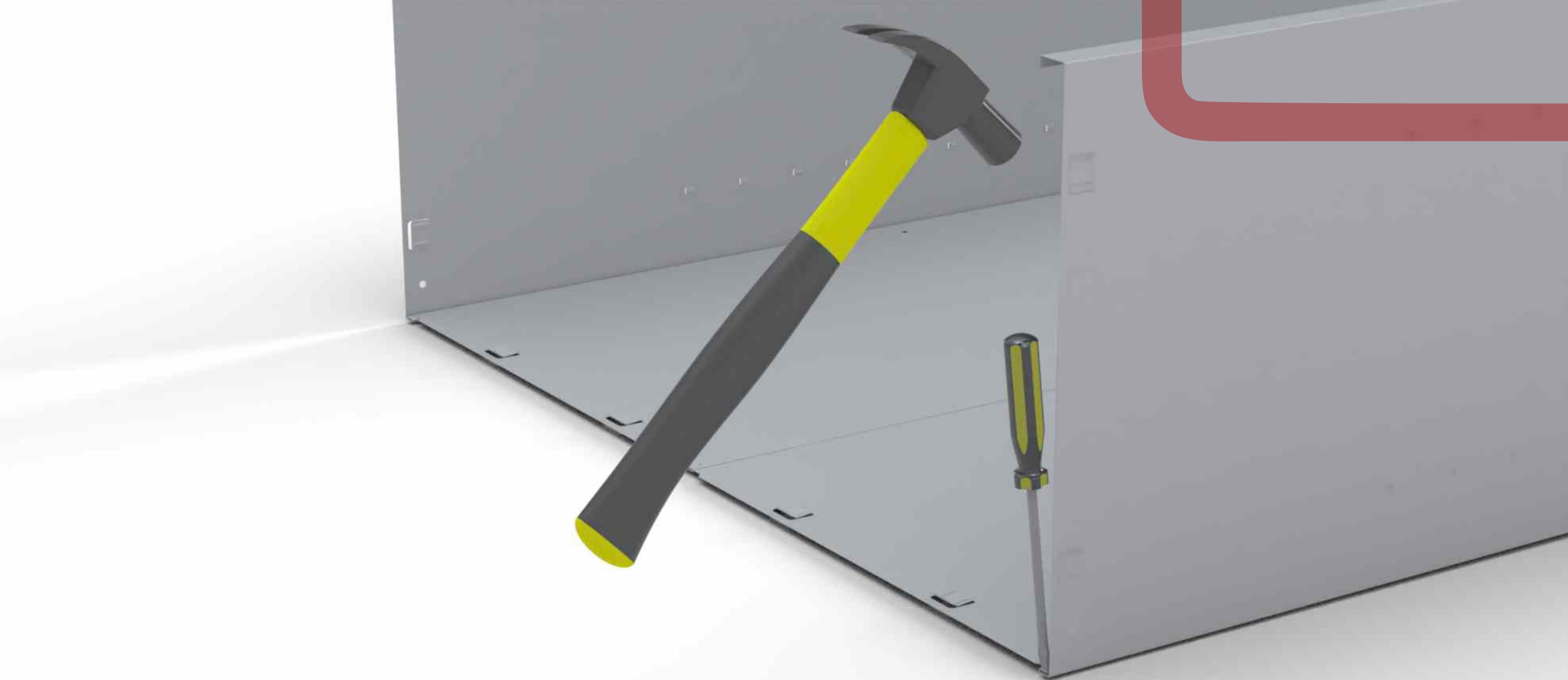
**01**

**Lateral Direita**




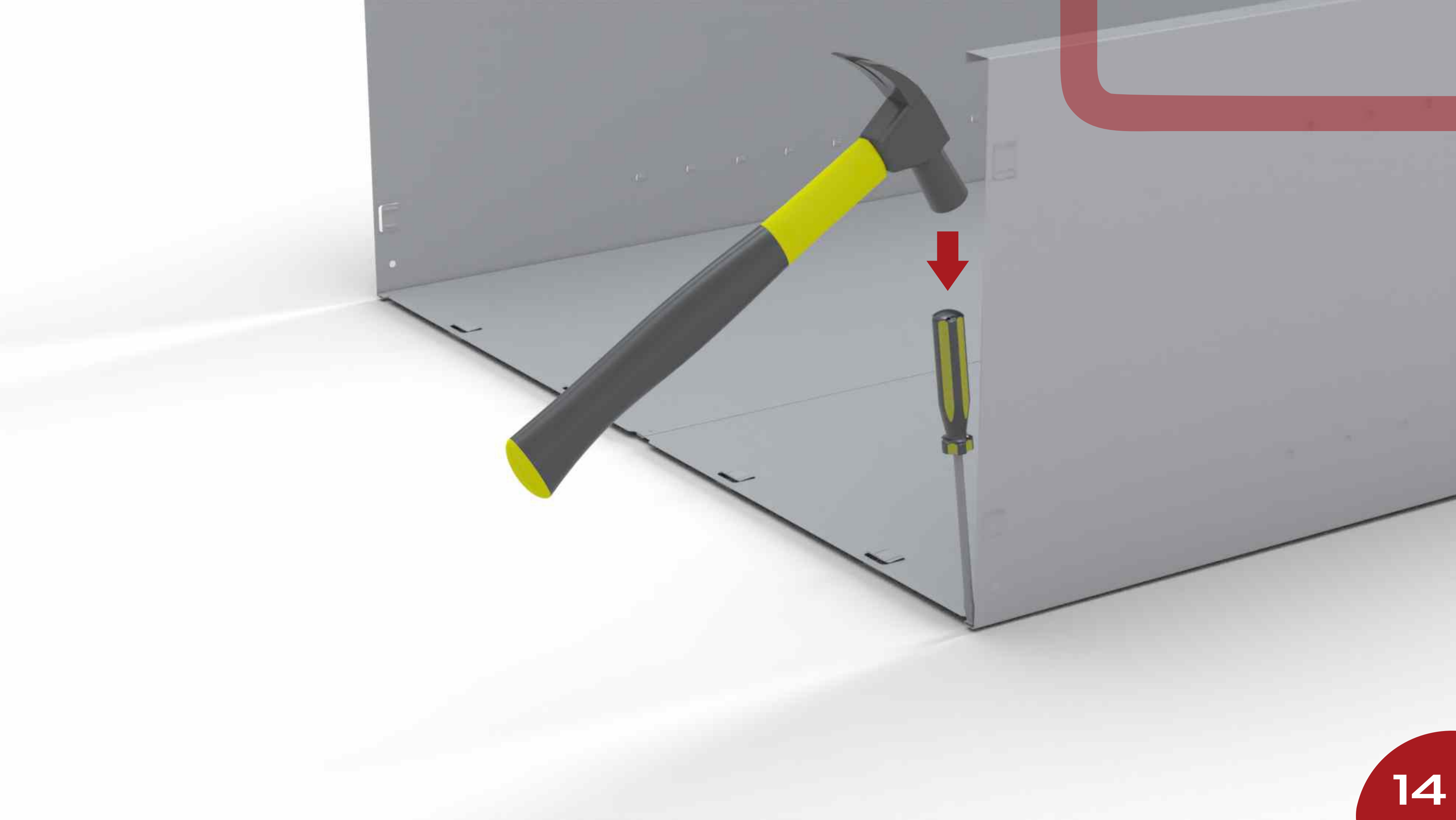
**3103**  
**01**  
Lateral Esquerda




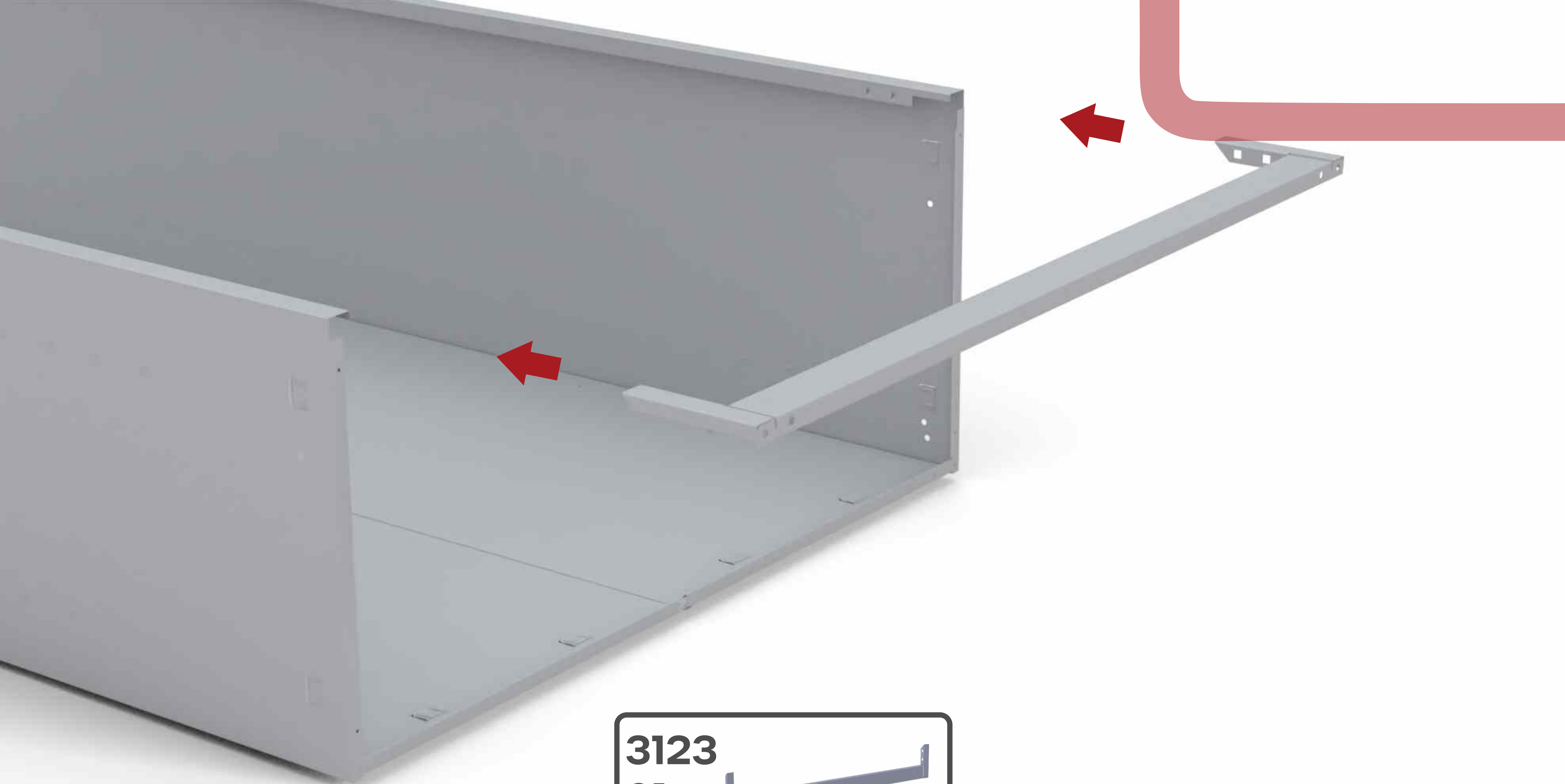


**Chave Philips**










**3123**  
**01**   
**Travessa Inferior**






**3125**

**01**


**Travessa Superior**



**3126**  
**01**  
Tampo











**3104**

**01**


**Fundo Aço Armário**











**732**




**04**

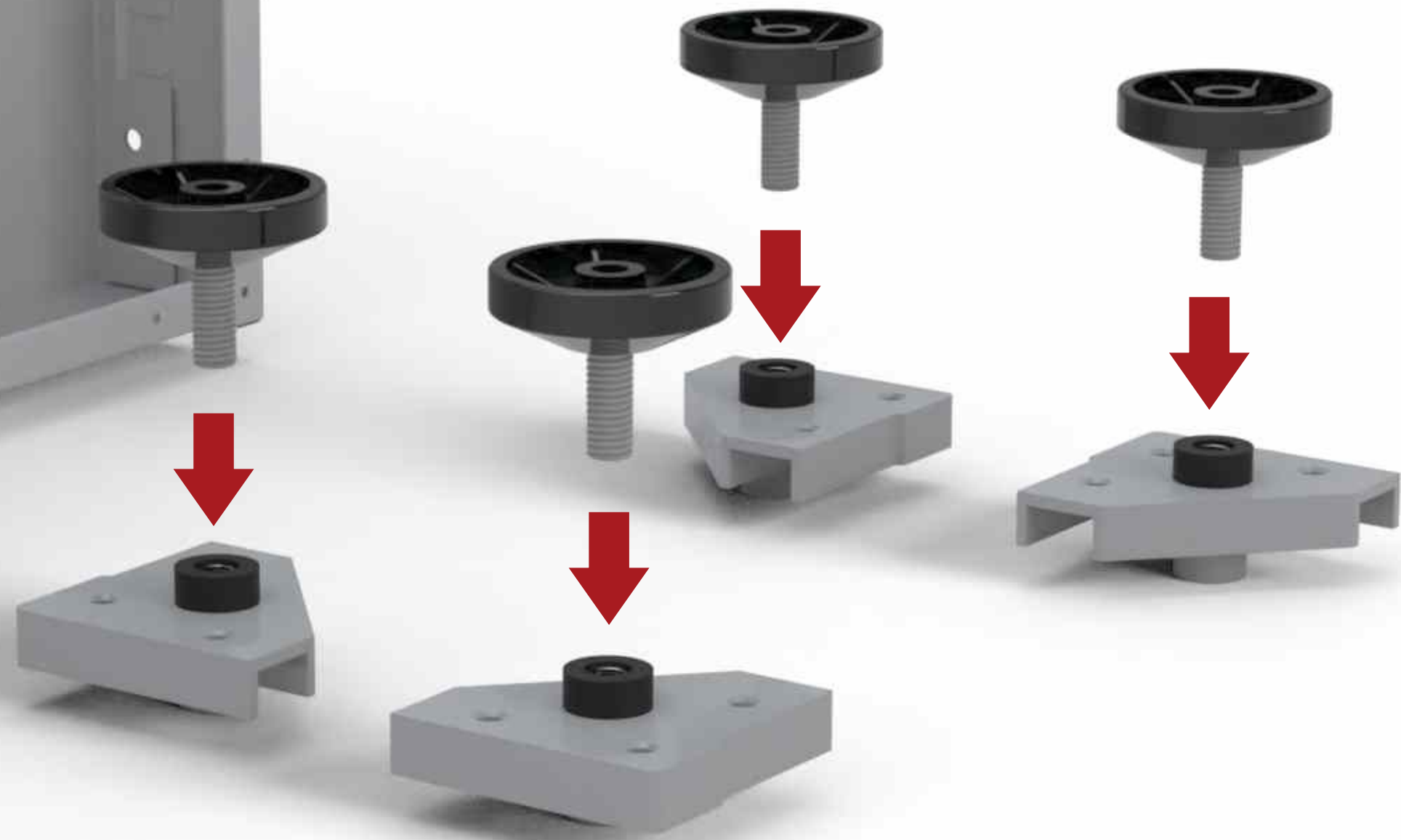
**Cantoneira Plástica**

711

04

Bucha Plástica





**820**  
**04**  
Pé Nivelador







4991

12

Parafuso 4,2x13 Chata









**3132**

**04**


**Prateleira Aço**















**855**





**01**

**Parafuso 4,2x13 mm**



**3094**  
**02**  
Parafuso 3/16 x 5/16



**3095**  
**02**  
Porca Sextavada 3/16





**992**





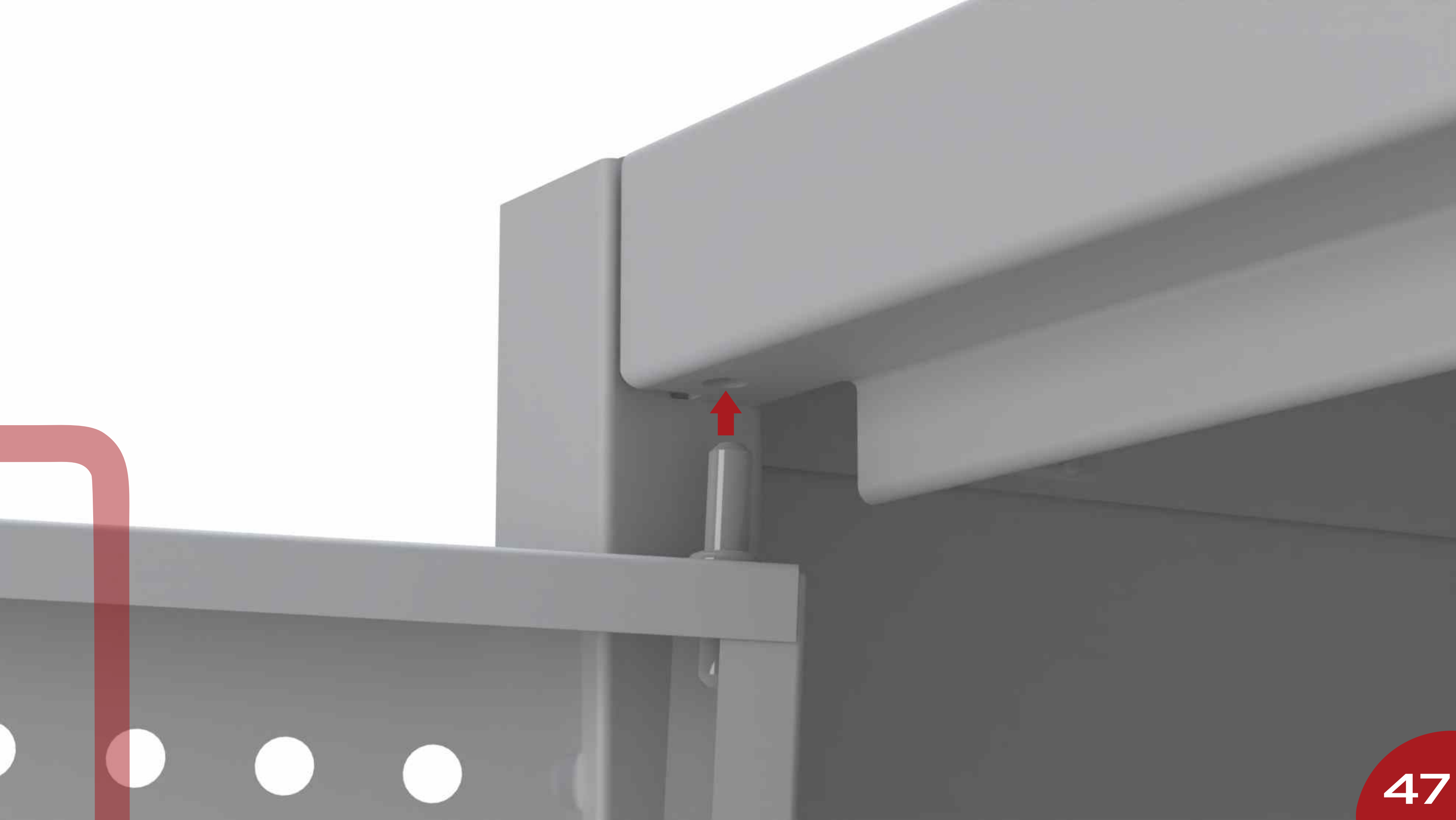
**02**

**Batoque Nylon**



**868**  
**01**  
Pino Arruelado





**870**



**01**

**Pino Fixo**




**715**




**01**

**Bucha Nylon P/ Pino**








**868**



**01**

**Pino Arruelado**



**870**



**01**

**Pino Fixo**





**715**





**01**

**Bucha Nylon P/ Pino**







**633**  
**01**  
**Fechadura Articulável**

A small inset image showing the components of the lock assembly: a cylindrical lock body, a circular cover plate, a metal bracket, and a small screw.

**633**


**01**

**Fechadura Articulável**



**633**

**01**




**Fechadura Articulável**




**633**

**01**

**Fechadura Articulável**



920




13

Tapa Furo Adesivo 12




# Montagem Final



	A (mm)	B (mm)	C (mm)
ARMÁRIO AÇO 402SL	<b>2007</b>	<b>900</b>	<b>400</b>
ARMÁRIO AÇO 403SL	<b>2007</b>	<b>1180</b>	<b>400</b>
ARMÁRIO AÇO 409SL	<b>1927</b>	<b>800</b>	<b>400</b>

# Peso por Prateleira



A capacidade de peso, distribuído,  
por prateleira é de : 20 KG

# Instrução de Limpeza

## Para produtos em MDF, MDP e MADEIRA (PEÇAS ENVERNIZADAS, TINGIDAS, LAQUEADAS COM PINTURA UV)

- Para a limpeza, utilize uma flanela seca ou pano macio, levemente umedecido com água. Utilize um pano seco em seguida;
- Evite contato com produtos químicos e abrasivos (solventes, thinner, acetona, etc.)

## Para produtos METÁLICOS

- Para a limpeza, utilize uma flanela seca ou pano macio, levemente umedecido com água;
- Evite o contato direto com objetos cortantes;
- Evite contato com produtos químicos e abrasivos (solventes, thinner, acetona, etc.)
- Não utilize nenhum tipo de esponja de aço.

**Com essas dicas, seus móveis vão estar sempre limpos e vão durar ainda mais!**

# GARANTIA

1 - Nossos produtos possuem um prazo de garantia de 01 ano para defeitos de fabricação a partir da emissão da Nota Fiscal da fábrica, incluído os 90 dias determinados pelo Código de Defesa do Consumidor.

2 - O prazo para troca de produtos avariados parcialmente ou inteiro, referente às peças de acabamentos sujeitas ao desgaste natural, ficarão restritas ao prazo legal de 90 dias a partir da emissão da Nota Fiscal.

3 - A empresa somente fará a reposição de partes e componentes dos produtos nos termos discriminados abaixo e que comprovarem a existência do alegado defeito de material ou fabricação.

4 - A garantia é válida para defeitos de fabricação detectados por via e-mail, pelo site ou pela Central de Atendimento (telefone na Etiqueta) e torna-se nula quando:

- Problemas ocorridos por montagem em desacordo com o manual de instrução ou relacionados a adaptações ou alterações realizadas no produto;

- Defeitos e desgaste no acabamento, partes e/ou peças ocorridos por uso intenso ou exposição a condições adversas e não previstas, tais como umidade excessiva, intempéries, maresia, frio e calor intensos, cupim e pragas de madeira em geral, sinistros, acidentes, quedas ou agentes da natureza;

- Problemas ocorridos devido as condições inadequadas do local de instalação do produto, tais como pisos desnivelados, paredes pouco resistentes e fora do prumo, etc;

- Danos causados por serviços ou consertos contratados pelo consumidor, descuido, maus tratos, limpeza e/ou manutenção em desacordo com as instruções contidas no manual;

# Agora que você já comprou o seu móvel, ele merece ser montado do jeito certo.

Erros de montagem causam mais de **60%** dos danos em móveis.

## Por que contratar?

Tranquilidade do **início ao fim** da montagem



### PROFISSIONAIS QUALIFICADOS

Especialistas certificados na **MadeiraMadeira Serviços**.



### FERRAMENTAS PROFISSIONAIS

que **protegem** seus móveis.



### AGENDAMENTO EM 24 HORAS

escolha a data e o turno **ideais para** você.



### GARANTIA DE 3 MESES

de cobertura **completa**.

**Mais de 1 MILHÃO DE MONTAGENS**  
★ com avaliação **4.7** ★

#### Mariana S., São Paulo

"Chegaram no horário e montaram tudo rapidamente. Serviço incrível!"



#### Carlos R., Belo Horizonte

"Tentei montar sozinho e foi um desastre. Com a **MadeiraMadeira Serviços** ficou perfeito."



#### Ana P., Rio de Janeiro

"Agendamento ágil e **montagem pontual e perfeita**. Recomendo demais!"



Agende agora pelo  
**QR Code**



Madeira**Madeira** Serviços · Atendimento em todo o Brasil

Escaneie o QRCode