

## Manual de instalação da Luminária

Para uma instalação adequada recomenda-se:

- Realize a instalação do produto sempre com a energia desligada;
- A instalação do produto deve ser feita por profissionais habilitados;
- A instalação do produto deve ser feita em locais que suportam o peso do produto;
- A luminária deve ser instalada em área interna, ou se for instalada em áreas externas o produto deve estar protegido das intempéries;
- Siga as instruções dos desenhos esquemáticos;

## Limpeza e manutenção da Luminária

- Antes de qualquer ação desligar a energia elétrica,
- Trocar as lâmpadas somente quando elas estiverem frias;
- Recomenda-se a limpeza do vidro na hora da instalação e quando for necessário, pois o mesmo pode embaçar dentro da caixa e com o tempo.
- Sugestão de produto para limpeza para vidro cristal:] água misturada com álcool.
- Na limpeza do produto, não use solvente ou material abrasivo;
- Deixar secar naturalmente.

## Garantia

Este produto tem garantia por um período de 6 meses, a contar a partir da data de aquisição e cobre os seguintes aspectos:

- Defeito de fabricação abrangendo fiação, soquetes e acabamento;
- A garantia é anulada em caso de instalação incorreta do produto, de evidente falta de manutenção ou de utilização inadequada;
- Para validar este termo de garantia, o reclamante deverá apresentar a nota fiscal de compra do produto;
- A solicitação de troca ou reparação deve ser feita através da loja aonde o produto foi adquirido;

## Manual de instalación de la luminaria

Para una instalación adecuada, se recomienda:

- Siempre realizar la instalación del producto con la energía desconectada;
- La instalación del producto debe ser realizada por profesionales habilitados;
- La instalación del producto debe hacerse en lugares que soportan el peso del producto;
- La luminaria debe ser instalada en áreas internas, p si es instalada en áreas externas, el producto debe ser protegido de intemperies;
- Siga las instrucciones de los dibujos esquemáticos;

## Limpeza y mantenimiento de la luminaria

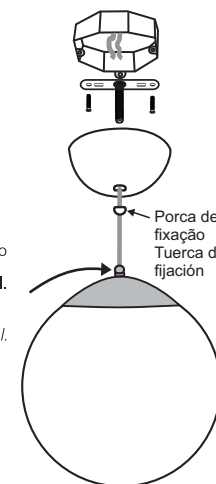
- Antes de cualquier acción, desconecte la energía eléctrica,
- Cambiar las lámparas sólo cuando estén frío;
- Es aconsejable limpiar el cristal durante la instalación y cuando es necesario, porque puede empañarse dentro de la caja y con el tiempo.
- Sugerencia producto para la limpieza: agua mezclada con el alcohol.
- Cuando el producto de limpieza, no utilice disolvente o material abrasivos;
- Dejar que seque naturalmente.

## Garantía

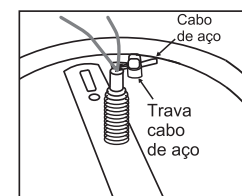
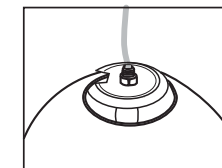
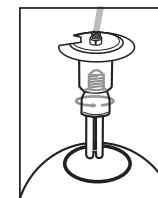
Este producto está garantizado por un período de seis meses, a contar desde la fecha de compra y cubre los siguientes aspectos:

- Defecto de fabricación que cubre el cableado, portalámparas y acabado;
- La garantía queda anulada por la instalación incorrecta del producto, la evidente falta de mantenimiento o uso inadecuado;
- Para validar este plazo de garantía, el demandante debe presentar prueba de compra del producto;
- La solicitud de sustitución o reparación debe ser realizada a través de la tienda donde se compró el producto.

# LINHA ESPHERA pendente



Para colocar a lâmpada no porta lâmpada desenrosque este terminal. Para poner el foco en la puerta de la lámpara desenrosque este terminal.



**Obs: Nunca fixe a esfera pelo cabo elétrico, fixe-a pelo cabo de aço conforme o desenho ilustrado à baixo.**

**Não conectar o cabo de aço na rede elétrica.**

**Nota: Nunca conecte la esfera por el cable eléctrico, conéctelo al cable de acero según el dibujo que se muestra abajo. No conecte el cable de acero en la red eléctrica.**

## Tabela \ Tabla

Modelo	Pot. Max. lâmpadas Pot. Max. Lámparas	Tensão	Modelo Soquete
2783	1L x 25W (Eletrônica) 1L x 12W (LED)	127V/ 220V	E27
2784	1L x 15W (Eletrônica) 1L x 7W (LED)	127V/ 220V	E27

Serviço de atendimento ao Cliente:  
assistencia@madelustre.com.br  
Fone: 54 - 3462 9503

Servicio de atención al cliente:  
assistencia@madelustre.com.br  
Teléfono: (+55) 54-3462 9503

Produzido por Madelustre Industrial Ltda. - CNPJ: 89.616.460/0001-52  
Produzido por Madelustre Comercial de Luminárias Ltda - São Paulo - CNPJ: 10.754.611/0001-89  
Estrada São Gabriel, 165 - Garibaldi RS Fone 54- 3462 9500