

Manual de Montagem

Assembly Manual / Manual Asamblea

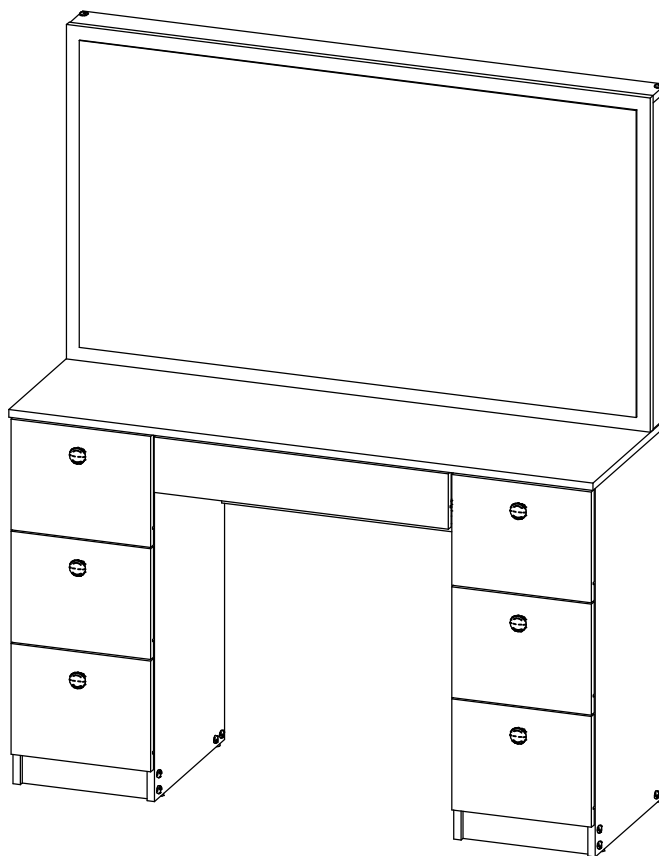
Rev.: 00

Data: 22/06/2020

Cód.: 1289

PE-80

PENTEADEIRA COM ESPELHO
DRESSING TABLE WITH MIRROR
TOCADO CON ESPEJO



Notas especiais:

01 - Examine completamente todas as peças do móvel antes de iniciar o trabalho.

02 - Recomenda-se montar o móvel conforme este manual de montagem, em caso de dúvida contate a empresa.

03 - É de responsabilidade do montador seguir as instruções do Manual de Montagem, que são fundamentais para garantir a estrutura do móvel.

Special Notes:

01 - Examine carefully all parts of the furniture before starting the work.

02 - It is recommended to assemble the furniture as this assembly manual, if in doubt contact the company.

03 - The assembler has the responsibility of following the instructions of the Assembly Manual, which are essential to insure the furniture structure.

Notas Especiales:

01 - Examinar a fondo todas las piezas de los muebles antes de comenzar el trabajo.

02 - Se recomienda montar el mueble como este manual de montaje, en caso de duda póngase en contacto con la empresa

03 - Es responsabilidad del instalador de seguir las instrucciones del Manual de la Asamblea, que son esenciales para asegurar la estructura del móvil.

Aviso: Para mais informações consulte o site da empresa, através do link: www.ditalia.com.br

For more information see the company's website at the following link: www.ditalia.com.br

Para obtener más información, consulte el sitio web de la compañía en el siguiente enlace: www.ditalia.com.br

Antes de montar seu móvel, leia cuidadosamente o Manual de Instruções e o mantenha para futuras consultas. OBRIGADO.
Before assembling your furniture, read the Assembly Instructions carefully, and keep it for future checking. THANKS!

Antes de armar su mueble, lea el Manual de Instrucciones cuidadosamente y consérvelo para futuras referencias. GRACIAS

CERTIFICADO DE GARANTIA

A Ditália Móveis Industrial Ltda. assegura aos seus clientes garantia de seus produtos contra qualquer defeito de fabricação ou de material que neles se apresentem.

Disposições

A Ditália Móveis Industrial Ltda. irá a seu critério, consertar ou substituir este produto, se constatar que ele apresenta defeitos de fabricação ou de material, desde que este não seja submetido a reparo por terceiros. Caso algum material utilizado na fabricação do móvel como laminado, puxador, dobradiça, aramado, ou qualquer outro acessório esteja fora de linha à época da solicitação do reparo, o mesmo será substituído por similar de qualidade equivalente disponível no mercado.

Prazos

A garantia fornecida pela Ditália Móveis Industrial restringe-se aquela prevista no Artigo 26, II, do Código de Defesa do Consumidor Brasileiro – 90 (noventa) dias.

Perda de Garantia

Estão excluídos da garantia danos causados por água, maresia, cupim, brocas, pragas de madeira em geral, bem como, o uso inadequado de materiais de limpeza, tais como: palha de aço, redutores e abrasivos. Esta garantia torna-se nula e sem efeito se o produto sofrer qualquer dano provocado por acidentes, negligência ou uso inadequado: alargamento de encaixes de dobradiças ou empenos decorrentes de excesso de esforço ou peso sobre as portas e gavetas e serviços executados por terceiros. Desgaste normal do tempo decorrente do uso e a existência de agentes externos capazes de influenciar em sua conservação importam na extinção da garantia. Exposição à luminosidade ou calor excessivo pode causar alterações na cor original do produto, razão pela qual esta alteração na cor original do produto não está coberta por nenhuma garantia.

Observações Finais

A garantia deverá ser exercida no prazo indicado neste certificado, perante a loja em que foi adquirido o produto mediante apresentação da Nota Fiscal de Compra. Mesmo quando o móvel necessitar de consertos ou ajustes não inclusos na garantia, estes serviços estarão disponíveis ao cliente mediante orçamento.

WARRANTY CERTIFICATE

D'itália Móveis Industrial Ltda. ensures its customers guarantee of its products against any defects of manufacture or of material.

Provisions

D'itália Móveis Industrial Ltda. repairs or replaces this product in case of defect of manufacture or of material just if it had not been repaired by a third part. If any material used in the manufacture of the furniture, as laminate, handle, hinge, wireframe, or any other accessory will be discontinued when the repairment is requested, it will be replaced by a similar one considering equivalent quality available in the market.

Deadlines

The warranty provided by Ditalia Furniture Industrial restricted to that provided for in Article 26, II, of the Code of Consumer Protection - ninety (90) days.

Loss of Warranty

The warranty excludes damage caused by water, maresia, termites, drills, wood pests in general, as well as the inappropriate use of cleaning materials, such as steel wool, reducers and abrasive. This warranty becomes null and void if the product suffers any damage caused by accident, neglects or inappropriate use: enlargement of hinge fittings or warpages due to excessive effort or weight on the doors and drawers, and services provided by third parts. Normal wear because of the use time and the existence of external agents capable of influencing its conservation cause extinction of warranty. Exposure to sunlight or excessive heat may cause changes in the original color of the product, which is why this change in the original color of the product is not covered by any warranty.

Final Remarks

The guarantee must be exercised within the time specified in this certificate, at the store where the product was purchased by submitting the Purchase Invoice / Receipt . Even when the furniture needs repair or adjustments not included in the warranty, these services will be available for the customers by budget.

When requesting technical assistance, inform the Batch Number that is on the box label.

CERTIFICADIA DE GARANTIA

Ditalia Furniture Industrial Ltda. asegura a sus clientes y garantiza sus productos contra defectos de fabricación o de material que esté presente en ellos.

Provisiones

Ditalia Furniture Industrial Ltda. irá a su elección, reparar o reemplazar este producto, si parecer que hay defectos de fabricación o materiales, desde que este no se haya sido sometido a la reparación por parte de terceros. Si cualquier material utilizado en la fabricación de muebles y laminado, mango, bisagra, cable, o cualquier otro accesorio que haya sido pedido cuando se solicite la reparación, será reemplazado por otro calidad similar disponible en el mercado.

Plazos

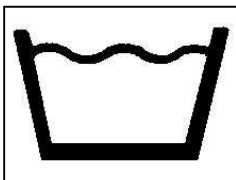
La garantía proporcionada por Ditalia Muebles Industrial restringido a la prevista en el artículo 26, II, de la Ley de Protección al Consumidor - noventa (90) días.

Garantía Void

La garantía no incluye daños causados por el agua, niebla salina, termitas, perforadores, las plagas de la madera en general, así como el uso inadecuado de los materiales de limpieza, tales como lana de acero y abrasivos. Esta garantía queda anulada si el producto sufre daños causados por accidente, negligencia o mal uso: ampliar accesorios bisagras o deformaciones debido a la tensión excesiva o el peso de las puertas y los cajones y los servicios prestados por terceros. El desgaste normal del tiempo debido al uso y la existencia de agentes externos que puedan afectar a su conservación en la extinción de la garantía. La exposición a la luz solar o al calor excesivo puede causar cambios en el color original del producto, pero el cambio en el color original del producto no está cubierto por la garantía.

Observaciones finales

La garantía debe ser ejercida dentro del plazo especificado en el presente certificado, en la tienda donde se compró el producto, presentando la factura de compra. Incluso cuando los muebles necesitan reparaciones o ajustes no incluidos en la garantía, estos servicios estarán disponibles para el cliente en el presupuesto. Cuando solicite asistencia técnica, informe el número de lote que se encuentra en la etiqueta de la caja.



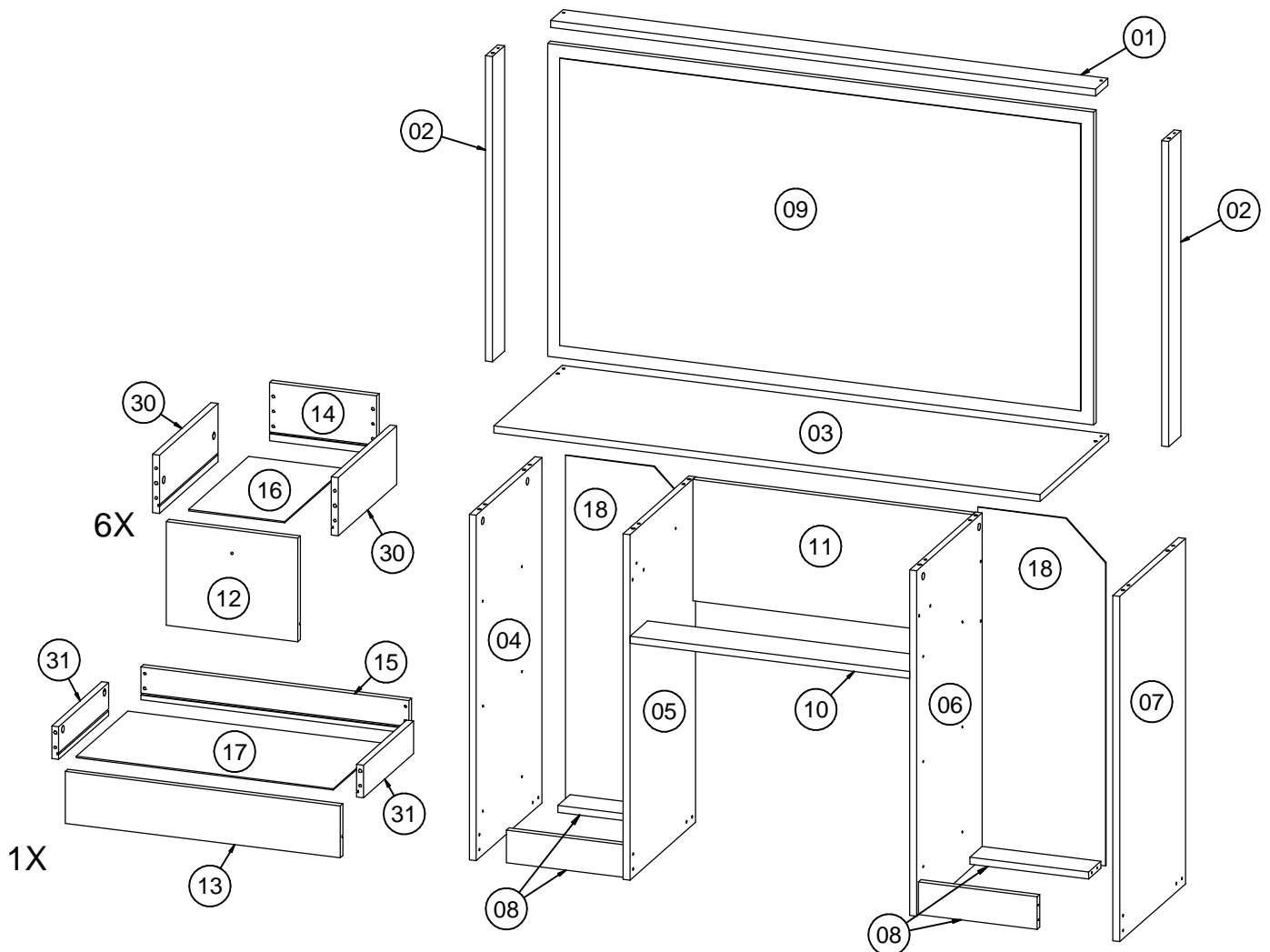
Limpeza: utilizar apenas pano umedecido com água.

Cleaning: use only a cloth moistened with water.



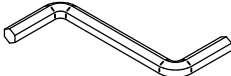



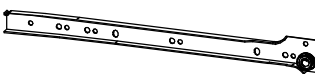
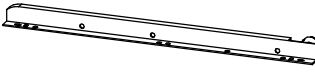
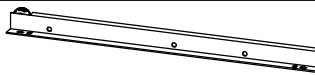

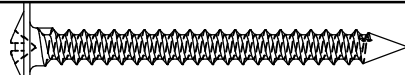
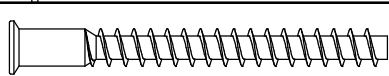


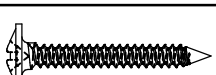
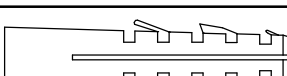


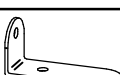


Limpieza: use sólo un paño humedecido en agua.

LISTA DE PEÇAS/PIECES LIST/LISTA DE PIEZAS

Nº	COD __ DESCRIÇÃO/DESCRIPTION/DESCRIPCIÓN	DIMENSÃO/DIM	QTD
01	101429 Base Superior / /	1177 x 70 x 15	1
02	101431 Lateral Superior / /	654 x 70 x 15	2
03	101430 Tampo / /	1180 x 392 x 15	1
04	101433 Lateral Inf Esq / /	740 x 375 x 15	1
05	101435 Divisão Inf Esq / /	740 x 375 x 15	1
06	101434 Divisão Inf Dir / /	740 x 375 x 15	1
07	101432 Lateral Inf Dir / /	740 x 375 x 15	1
08	101436 Rodapé / /	256 x 70 x 15	4
09	101443 Painei / /	1179 x 670 x 15	1
10	101444 Travessa Central / /	604 x 100 x 15	1
11	101445 Costa Central / /	604 x 260 x 15	1
12	101437 Frente Gaveta / Drawer Front / Frente Cajón	284 x 222 x 15	6
13	101439 Frente Gaveta Central / Drawer Front / Frente Cajón	594 x 111 x 15	1
14	101438 Costa Gaveta / Drawer Back / Costa Cajón	231 x 125 x 15	6
15	101441 Costa Gaveta Central / Drawer Back / Costa Cajón	579 x 70 x 15	1
16	101446 Fundo Gaveta / Drawer Bottom / Fondo Cajón	207 x 343 x 3	6
17	101447 Fundo Gaveta Central / Drawer Bottom / Fondo Cajón	555 x 294 x 3	1
18	101448 Costa / /	734 x 276 x 3	2
30	101442 Lateral Gav / Drawer Side / Lateral Cajón	335 x 125 x 15	12
31	101440 Lateral Gav Menor / Drawer Side / Lateral Cajón	286 x 70 x 15	2



LISTA DE FERRAGENS / HARDWARE LIST / LISTA DE MATERIALES

COD	DESCRIÇÃO / DESCRIPTION / DESCRIPCIÓN	QTD
A	 <p align="right">Cavilha 6x30 Wood Dowel / Clavija</p>	60
AS	 <p align="right">Cavilha Ø6x50 Wood Dowel / Clavija</p>	2
AZ	 <p align="right">Chave / Allen Key / llave Allen</p>	1
B	 <p align="right">Parafuso Minifix Minifix screw / Tornillo minifix</p>	36
C	 <p align="right">Tambor Minifix Drum lock / Tambor minifix</p>	36
CR1	 <p align="right">Corrediça Lat Esq 350mm Metallic Left Slide / Corredera Lateral Izquierda</p>	7
CR2	 <p align="right">Corrediça Lat Dir 350 mm Metallic Right Slide / Corredera Lateral Derecha</p>	7
CR3	 <p align="right">Corrediça Gav Esq 350 mm Left Drawer Slide / Corredera Cajon Izquierda</p>	4
CR4	 <p align="right">Corrediça Gav Dir 350 mm Right Drawer Slide / Corredera Cajon Derecha</p>	4
D	 <p align="right">Parafuso CC 3,5x14 Screw / Tornillo</p>	82
DE	 <p align="right">Parafuso 5,0x50 Screw / Tornillo</p>	1
DZ	 <p align="right">Parafuso CC 5x50 Screw / Tornillo</p>	28
EN	 <p align="right">Prego Tack / Clavo</p>	50
FM	 <p align="right">Tampa p/ Parafuso Screw Cap / Tapa p/ Tornillo</p>	18
G	 <p align="right">Parafuso CF 3,5x25 Screw / Tornillo</p>	6
L	 <p align="right">Bucha Plug / Tapón</p>	1
PX	 <p align="right">Puxador Handle / Tirador</p>	6
Q	 <p align="right">Cantoneira 17,5x17,5x46 Metalic angle plates / Soporte de metal</p>	6
V	 <p align="right">Cantoneira Metallic bracket / Soporte de metal</p>	1
X	 <p align="right">Sapata Plástica Small plastic foot / Pie plástico</p>	8
Y	 <p align="right">Adesivo Tapa Furo Sticker / Adhesivo</p>	28

