

RECOMENDAÇÕES

Uso interno. Não expor ao sol ou umidade.

Não exceder a capacidade de peso.

MANUTENÇÃO E LIMPEZA

Para as partes revestidas em Poliuretano (PU) e madeira, limpar com pano macio umedecido em solução de água e sabão neutro e secar em seguida. Para proteger a peça e manter o brilho sugere-se polimento com cera automotiva.

BANQUETA DISCO LONDRINA



rivatti
móveis • decoração • design



Conheça nosso catálogo de tendências
ou acesse: www.rivatti.com.br




COMPONENTES

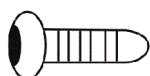
(A) 1 UNID.



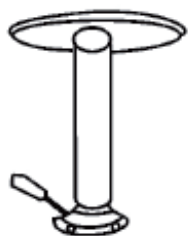
(D) 1 UNID.



(E) 4 UNID.



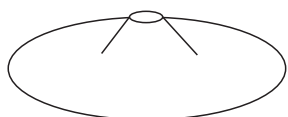
(B) 1 UNID.



(F) 1 UNID.



(C) 1 UNID.



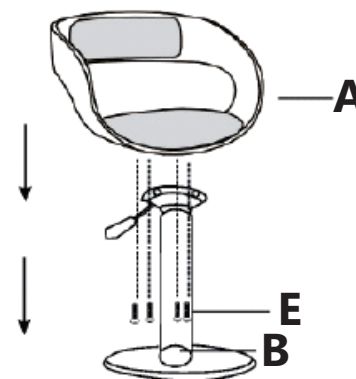
(G) 1 UNID.



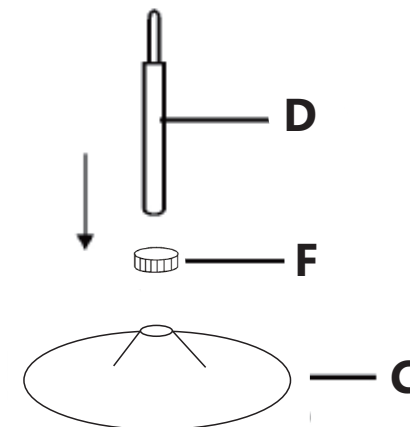
INSTRUÇÕES DE MONTAGEM

1. Certifique-se que possui todos os componentes listados;
2. Siga as figuras para a montagem do produto.

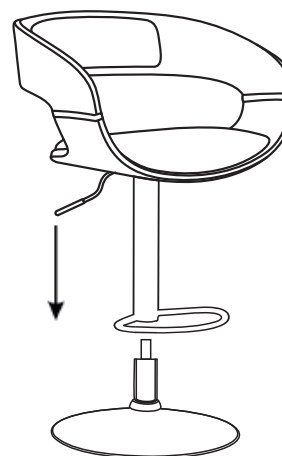
- 1** Unir assento à parte de composição da base com auxílio dos parafusos.



- 2** Unir à base o anel de acabamento e em seguida o pistão, nessa ordem.



- 3** Por fim, unir conjunto 01 ao conjunto 02 apenas sobrepondo a parte de composição da base ao pistão. Testar a banqueta.



4

