

MANUAL DE INSTRUÇÕES

RECOMENDAÇÕES

Uso interno. Não expor ao sol ou umidade.


Não exceder a capacidade de peso.

MANUTENÇÃO E LIMPEZA

Limpar com pano macio umedecido em solução de água e sabão neutro e secar em seguida.

Não utilizar produtos químicos ou abrasivos.

BANQUETA LORENA PP



rivatti
móveis • decoração • design

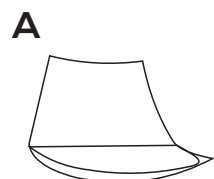


Conheça nosso catálogo de tendências
ou acesse: www.rivatti.com.br



rivatti
móveis • decoração • design

COMPONENTES



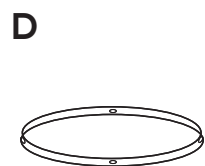
1 UNID.



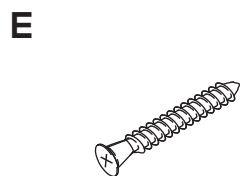
1 UNID.



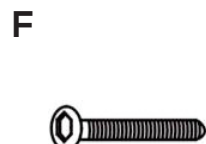
4 UNID.



1 UNID.



4 UNID. (25mm)




4 UNID. (35mm)



4 UNID. (16mm)



8 UNID.



1 UNID.



1 UNID.

INSTRUÇÕES DE MONTAGEM

1. Certifique-se que possui todos os componentes listados;
2. Siga as figuras para a montagem do produto.

