

## SOFÁ-CAMA ELITE



## ACESSÓRIOS

Quantidade


Descrição

04 unids.

Pés Retangulares de Madeira

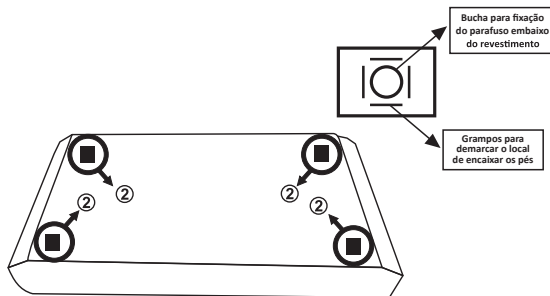
## ETAPAS DE MONTAGEM:

1º Ao desembalar o sofá-cama, localize o volume que contém os pés e Manual de Montagem (1).  
Retire também as almofadas que estão fixadas na parte debaixo do sofá cama.

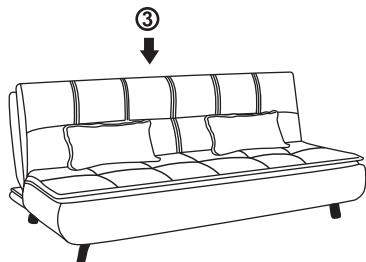


2º Virar o sofá e encaixar os pés do sofá-cama nos locais indicados (2), onde já se tem a bucha fixada para a montagem.

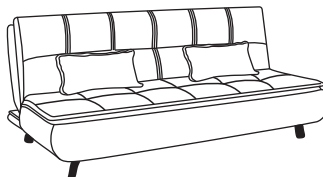
Obs.: Para que os pés fiquem bem encaixados é aconselhável que o rosqueamento ocorra até que os pés fiquem firmes, sem forçá-los ou deixá-los frouxos.



3º: Para utilizá-lo como sofá, deve-se levantar o encosto empurrando pelo centro para travar a catraca (3).



4º Pronto! Agora você já pode posicioná-los no ambiente desejado e da maneira como preferir.



## Informações importantes:

- 1 - Siga as instruções contidas neste manual.
- 2 - Evitar arrastar o produto, montando-o próximo do local em que ficará em definitivo.
- 3 - Confira as peças descritas antes de realizar a montagem.
- 4 - Utilize a embalagem de papelão para forrar o chão e garantir a qualidade do produto.
- 5 - Dúvidas sobre limpeza e conservação, consultar o certificado de garantia.



1 pessoa



Tempo estimado:  
10min.