

PAINEL LED DUAL COLOR SOBREPOR

1

APLICAÇÃO

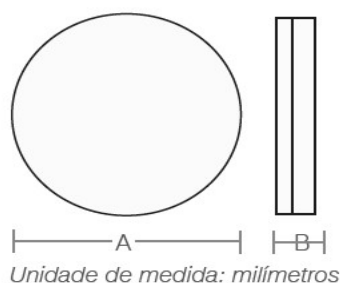
Para uso sobreposto em residências.

CARACTERÍSTICAS

- Possui quadro de alumínio, proporcionando firmeza e alta dissipação de calor;
- Utiliza LED como fonte luminosa: Produto ecologicamente correto, economiza energia, protege o meio ambiente, sem nenhum componente tóxico ou metais pesados (ROHS) e não emite raios UV;

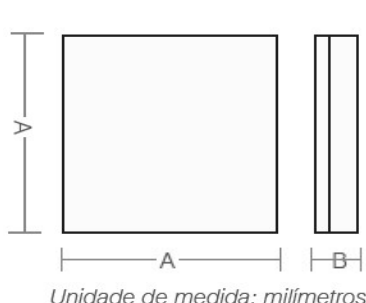
Modelo	Dual Color	Dual Color
Formato	Redondo	Quadrado
Potência	18W + 6W	18W + 6W
Tensão	100-240V	100-240V
Temperatura de Cor	3000 + 6500K	3000 + 6500K
Frequência	50/60Hz	50/60Hz
Fator de potência	≥0,5	≥0,5
Fluxo luminoso	78lm/W	78lm/W
Eficiência luminosa	1400lm	1400lm
Ângulo de abertura	120º	120º
Índice de proteção	IP20	IP20
Vida útil	20.000h	20.000h
Garantia	1 ano	1 ano

DIMENSÕES



Redondo

	A	B
18W+6W	245	26



Quadrado

	A	B
18W+6W	245	26

SAC TASCHIBRA
sac@taschibra.com.br
www.taschibra.com.br

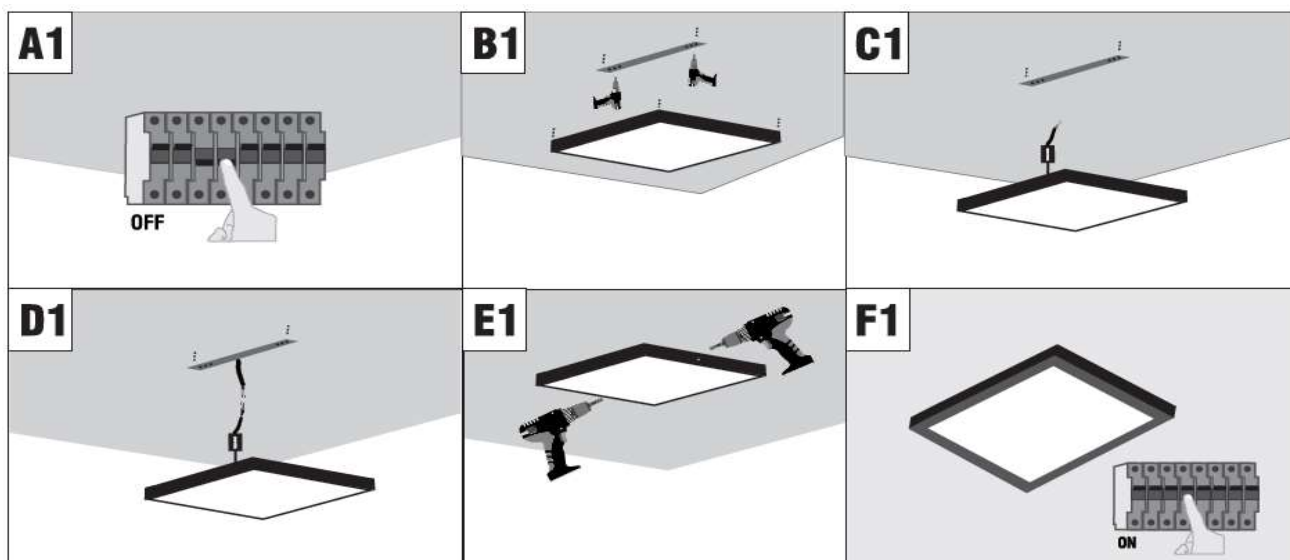
IMPORTADO POR:
CNPJ: 03.861.474/0003-88
DISTRIBUÍDO POR:
BRASILUX IND. COM.
IMP. EXP. LTDA
CNPJ: 00.374.121/0001-01
ROD. BR 470 KM 65, Nº 2135
INDAIAL/SC - CEP 89085-144
PRODUZIDO NA CHINA
HECHO EN CHINA
MADE IN CHINA

PAINEL LED DUAL COLOR SOBREPOR

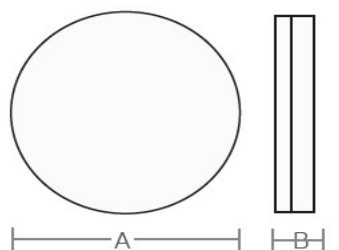
2

INSTALAÇÃO

- Somente para uso interno ou abrigado.
- Leia atentamente este manual antes de instalar o produto.
- Use apenas na faixa de tensão indicada.
- Desligue a energia elétrica antes de executar a ligação dos fios.
- Conecte o fio de entrada do painel na saída do driver.
- Fixe a travessa de fixação no local desejado utilizando buchas e parafusos.
- Conecte os fios da entrada de energia do driver na rede elétrica.
- Fixe o painel na travessa.
- Ligue a energia elétrica.
- Recomenda-se que a instalação seja feita por um profissional qualificado.



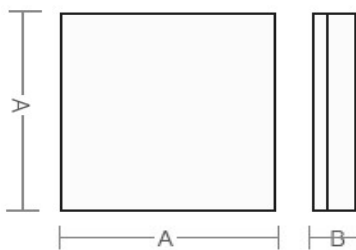
DIMENSÕES



Unidade de medida: milímetros

Redondo

	A	B
18W+6W	245	26



Unidade de medida: milímetros

Quadrado

	A	B
18W+6W	245	26

SAC TASCHIBRA
sac@taschibra.com.br
www.taschibra.com.br

IMPORTADO POR:
CNPJ: 03.861.474/0003-88
DISTRIBUÍDO POR:
BRASILUX IND. COM.
IMP. EXP. LTDA
CNPJ: 00.374.121/0001-01
ROD. BR 470 KM 65, Nº 2135
INDAIAL/SC - CEP 89085-144
PRODUZIDO NA CHINA
HECHO EN CHINA
MADE IN CHINA