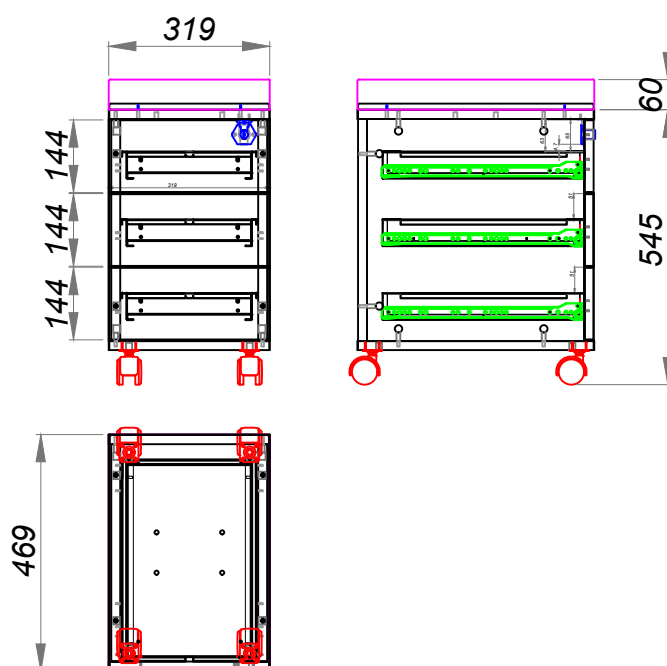



# Gaveteiro VOLANTE + almofada

by Dari Beck

## MANUAL TÉCNICO



TECNOFLEX

## Gaveteiro VOLANTE + almofada

### ① Informações

Montagem: 1 pessoa

Tempo de montagem: aprox. 5 min

Chave: Philips 

A limpeza deve ser feita apenas com um pano macio levemente umedecido, seguido de um pano seco. Não utilizar esponjas nem produtos de limpeza.

Evite o contato do móvel com produtos químicos (solventes, thinner, acetona, etc.) e com objetos cortantes, para não danificar pintura/acabamento.

### GARANTIA

Este produto tem prazo de garantia de 90 dias determinados no Código de Defesa do Consumidor.

A garantia deste produto se aplica apenas a peças que constem neste manual.

A garantia é inválida nas seguintes situações:

- constatação de mau uso/uso intenso ou exposição a situações adversas não previstas, como umidade, cupins, maresia, frio e calor intensos, intempéries, acidentes, quedas;
- danos decorrentes de montagem e transporte não realizados pela Tecnoflex;
- constatação de adaptações feitas no produto ou de uso de produtos de limpeza que fogem do recomendado neste manual;
- problemas ocorridos devido às condições adversas do local, como piso desnivelado, paredes fora do prumo ou pouco resistentes.

Reclamações sobre defeitos realizadas dentro do prazo da garantia serão atendidas mediante apresentação da nota fiscal de compra do produto.

A empresa reserva o direito de modificações/melhorias estéticas e técnicas nos produtos, não afetando os produtos já vendidos ou em estoque.

Em caso de necessidade de troca do produto completo, a empresa a realizará em até 30 dias.

#### QUATRO BARRAS - PR

Rua José Rodrigues Fortes, 264 - Jardim Patricia.  
(41) 3671-8400


**TECNOFLEX** 

Elaborado por: Guilherme Matilha - Versão 1

*Este documento deverá estar identificado com o carimbo em vermelho como "Cópia Controlada" para ter validade.*

## Gaveteiro VOLANTE + almofada

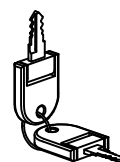
### ② Peças



Corpo com 3  
gavetas e almofada  
1x

Par de  
chaves  
(dentro da  
primeira  
gaveta)

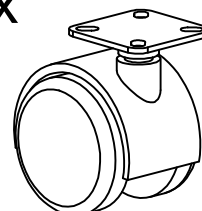
1x



Parafuso  
philips 3,9 x  
16 mm  
16x



Rodízio  
4x



#### QUATRO BARRAS - PR

Rua José Rodrigues Fortes, 264 - Jardim Patricia.  
(41) 3671-8400

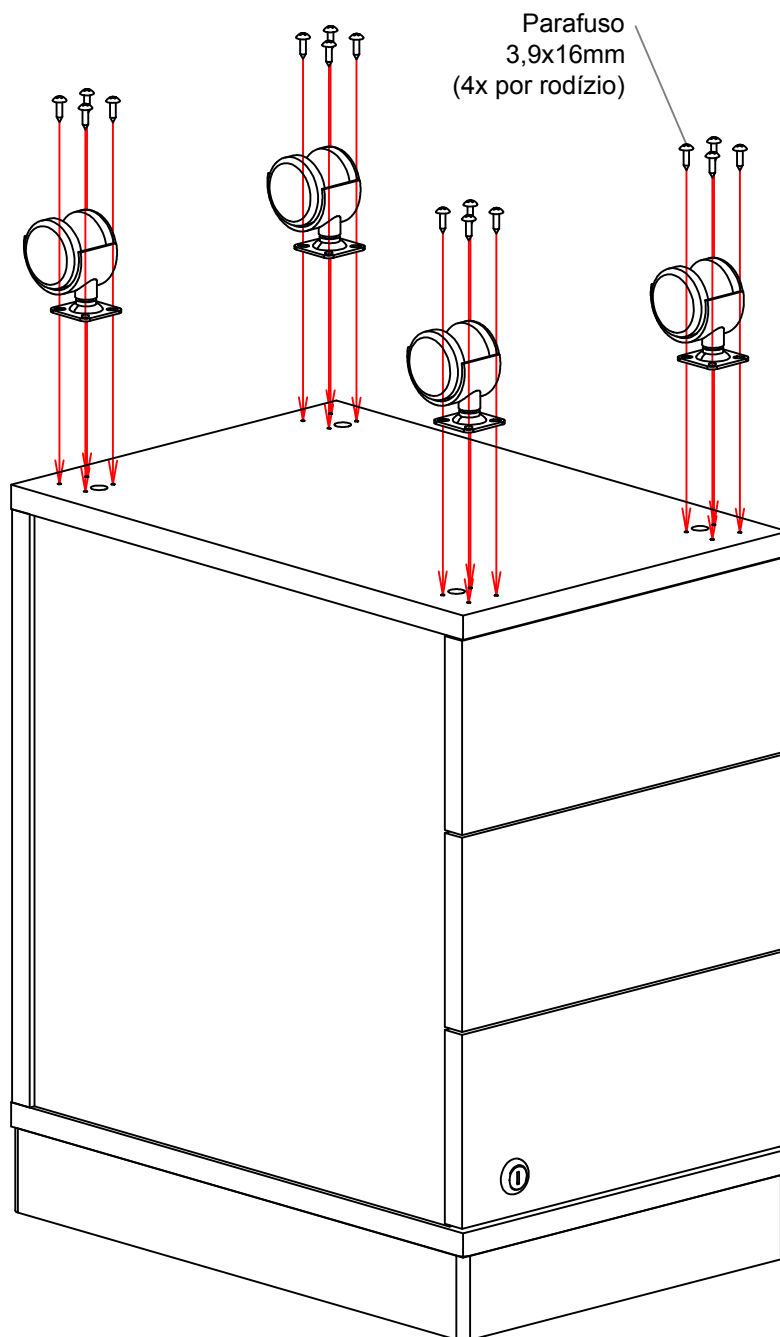
**TECNOFLEX**

Elaborado por: Guilherme Matilha - Versão 1

*Este documento deverá estar identificado com o carimbo em vermelho como "Cópia Controlada" para ter validade.*

## Gaveteiro VOLANTE + almofada

### 3 Montagem



Dica:  
Tombe o gaveteiro pelas costas, para evitar que as gavetas se abram. Depois de montar os rodízios, tombe o gaveteiro de volta no mesmo sentido.

#### QUATRO BARRAS - PR

Rua José Rodrigues Fortes, 264 - Jardim Patricia.  
(41) 3671-8400

**TECNOFLEX**

Elaborado por: Guilherme Matilha - Versão 1

Este documento deverá estar identificado com o carimbo em vermelho como "Cópia Controlada" para ter validade.