

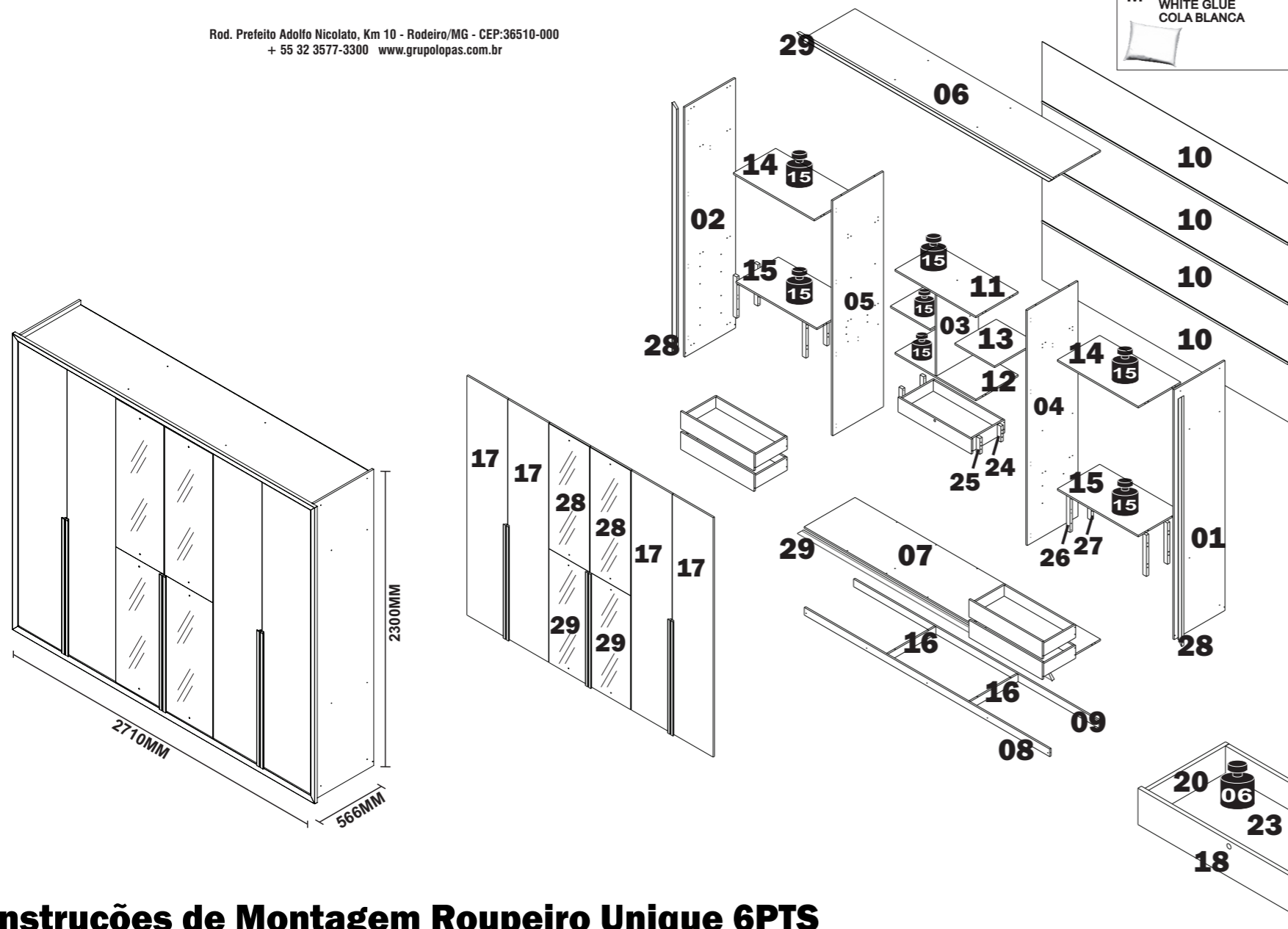
N°	CÓDIGO CODE CÓDIGO	DESCRIÇÃO DESCRIPTION DESCRIPCIÓN	DIMENSÃO (mm) DIMENSION (mm) DIMENSIÓN (mm)			MATERIAL RAW MATERIAL MATERIA PRIMA	QUANTIDA DE QUANTITY CANTIDAD
			COMP. LON.	LARG. WID.	EPS DEP		
1	55397	LATERAL DIREITA/ RIGHT SIDE/ LADO DERECHO	2300	540	15	MDP	1
2	55396	LATERAL ESQUERDA/LEFT SIDE/ LADO DERECHO	2300	540	15	MDP	1
3	55398	DIVISÃO COLMEIA/	750	445	15	MDP	1
4	55399	DIVISÃO DIREITA/ RIGHT DIVISION/ DIVISIÓN DERECHA	2165	540	15	MDP	1
5	55400	DIVISÃO ESQUERDA/LEFT DIVISION/DIVISIÓN IZQUIERDA	2165	540	15	MDP	1
6	55401	TAMPO SUPERIOR/UPPER TOP/ TAPA SUPERIOR	2610	540	15	MDP	1
7	55402	TAMPO INFERIOR/ LOWER TOP/ TAPA INFERIOR	2610	540	15	MDP	1
8	55403	RODAPE FRONTAL/FRONT BASEBOARD/ ZÓCALO FRONTAL	2610	70	15	MDP	1
9	55404	RODAPE TRASEIRO/ REAR BASEBOARD/ ZÓCALO TRASERO	2610	70	15	MDP	1
10	55405	COSTAS/ BACK/ RESPALDO	2635	545	2,5	HDF	4
11	55406	PRATELEIRA SUP COMEIA GR 6PTS UNIQUE	860	450	15	MDP	1
12	55407	PRATELEIRA INF COMEIA GR 6PTS UNIQUE	860	450	15	MDP	1
13	55408	PRATELEIRA S/ FURO COMEIA GR 6PTS UNIQUE	440	422	15	MDP	2
14	55409	PRATELEIRA C/ FURO SUP/ HOLELESS UPPER SHELF/ ESTANTE SUPERIOR SIN ORIFICIO	860	450	15	MDP	2
15	55410	PRATELEIRA DA GAVETA/ DRAWER SHELF/ ESTANTE DEL CAJÓN	860	450	15	MDP	2
16	55411	PINAZIO/ MULLION/ PARTELUZ	509	70	15	MDP	2
17	55413	PORTA/ DOOR/ PUERTA	2205	433	15	MDP	6
18	55414	FRENTE GAVETA COFRE/ FRONT OF SAFE DRAWER/ FRENTE DEL CAJÓN SEGURO	780	135	15	MDP	1
19	55415	FRENTE GAVETA/ FRONT OF DRAWER/ FRENTE DEL CAJÓN	780	160	15	MDP	4
20	51250	LATERAL GAV ESQ/ LEFT SIDE OF DRAWER/ LATERAL IZQUIERDA DE CAJÓN	350	120	15	MDP	5
21	51249	LATERAL GAV DIR/RIGHT SIDE OF DRAWER/ LATERAL DERECHA DE CAJÓN	350	120	15	MDP	5
22	55417	TRASEIRO GAVETA/ REAR OF DRAWER/ RESPALDO DEL CAJÓN	729	120	15	MDP	5
23	55418	FUNDO GAVETA/ BOTTOM OF DRAWER/ FONDO CAJÓN	745	351	2,5	HDF	5
24	55419	DISTANC TRAS MENOR/ SMALLER REAR SPACER/ SEPARADOR TRASERO MENOR	145	38	25	MDF	2
25	55420	DISTANC FRONT MENOR/ SMALLER FRONT SPACER/ SEPARADOR FRONTAL MENOR	145	38	25	MDF	2
26	42180	DISTANC TRAS MAIOR/ BIGGER REAR SPACER/ SEPARADOR TRASERO MAJOR	380	38	25	MDF	4
27	42179	DISTANC FRONT MAIOR/ BIGGER FRONT SPACER/ SEPARADOR FRONTAL MAJOR	380	38	25	MDF	4
28	55008 a 55011	MOLDURA LATERAL/ SIDE FRAME/ MARCO LATERAL	2710	42	25	MDF	2
29	55012 a 55015	MOLDURA SUPERIOR/INFERIOR FRAMA/ MARCO SUPERIOR/INFERIOR	2710	42	25	MDF	2

OPCIONAIS/ OPTIONALS/ OPCIONES

30	54445	ESPELHO MAIOR/ BIGGER MIRROR/ ESPEJO GRANDE	1152	430	3	VIDRO	2
31	54446	ESPELHO MENOR/ SMALLER MIRROR/ ESPEJO MENOR	1049	416	3	VIDRO	2



Rod. Prefeito Adolfo Nicolato, Km 10 - Rodeiro/MG - CEP:36510-000
+ 55 32 3577-3300 www.grupolopas.com.br



Instruções de Montagem Roupeiro Unique 6PTS
Assembly Instructions Unique 6 Doors Wardrobe
Instrucciones de Armado Ropero Unique

55182 - 420x400mm - 17/04/2020 - DDP LOPAS 2020



Peso máximo suportado
Maximum weight supported
Peso máximo suportado

A - CAVILHA MADEIRA 6X30 6X30 WOODEN DOWEL TARUGO DE MADEIRA 6X30	92		CÓD. 1977
B - TAMBOR 15MM 15MM CONNECTOR CONECTOR 15MM	10		CÓD. 2913
C - PARAFUSO MINIFIX MINIFIX SCREW TORNILLO MINIFIX	10		7,0X31MM CÓD. 2859
D - PAR CORREDIÇA PAIR OF SLIDES PAR DE RIELES	05		350MM CÓD. 27832
E - PARAFUSO 3,5X14MM 3,5X14MM SCREW TORNILLO 3,5X14MM	52		CÓD. 2834
F - PARAFUSO 3,5X20MM 3,5X20MM SCREW TORNILLO 3,5X20MM	20		CÓD. 2837
G - PREGO 10X10 10X10 NAIL CLAVO 10X10	165		23MM CÓD. 2259
H - PARAFUSO 5,0X40MM SOBERBO 5,0X40MM SCREW TORNILLO 5,0X40MM	58		CÓD. 25370
I - PERFIL H H PROFILE PERFIL H	03		2370X23X6MM CÓD. 20790
J - PARAFUSO 3,5X35MM 3,5X35MM SCREW TORNILLO 3,5X35MM	12		CÓD. 30836
K - ADESIVO LOGO LOPAS LOPAS LOGO ADHESIVE ADHESIVO LOGOTIPO LOPAS	01		40X18X2,4MM CÓD. 2241
L - SAPATA L 15 MM L BRACKET 15 MM BASE DE LA PATA L 15 MM	08		CÓD.41805
M - COLA BRANCA WHITE GLUE COLA BLANCA	01		CÓD. 2120
N - DOBRADIÇA 35MM 35MM FRAME WING BISAGRA 35MM	24		CÓD. 24743
O - CANTONEIRA PLÁSTICA PLASTIC CORNER PLATE ESQUINERO PLÁSTICO	17		CÓD. 1970
P - PARAFUSO 3,5X30MM 3,5X30MM SCREW TORNILLO 3,5X30MM	23		CÓD. 31765
Q - SUPORTE CABIDE HANGER SUPPORT SOPORTE PARA PERCHA	06		CÓD. 2515
R - CABIDEIRO COAT HANGER PERCHERO	03		770MM ALUMÍNIO CÓD. 1507
S - SUPORTE DE PRATELEIRA SHELF SUPPORT SOPORTE PARA ESTANTE	08		CÓD. 2537
T - PUXADOR BRA-M-0705 HANDLE BRA-M-0705 TIRADOR BRA-M-0705	06		1050MM IMBUÍA NATURAL - CÓD. 54588 ROVERE NATURAL - CÓD. 54587 CARVALHO NATURAL - CÓD. 54588 BRANCO - CÓD. 54589
U - PARAFUSO 3,5X14MM 3,5X14MM SCREW TORNILLO 3,5X14MM	52		CÓD. 2834
V - PARAFUSO 4,5X50MM 4,5X50MM SCREW TORNILLO 4,5X50MM	20		CÓD. 30837
W - TAPA FURO (MINIFIX) SCREW COVER (MINIFIX) TAPA ORIFICIO (MINIFIX)	10		CÓD. 2541 - CICAL
X - PARAFUSO 3,5X20MM 3,5X20MM SCREW TORNILLO 3,5X20MM	20		CÓD. 2837
Y - CALÇO DOBRADIÇA 35MM 35MM DOOR WING SOPORTE BISAGRA 35MM	24		CÓD. 23598
Z - PARAFUSO 4,0X14MM 4,0X14MM SCREW TORNILLO 4,0X14MM	96		CÓD. 50152
AA - PARAFUSO 3,5X14MM 3,5X14MM SCREW TORNILLO 3,5X14MM	68		CÓD. 16431
AB - SUPORTE FUNDO DE GAVETA DRAWER BOTTOM SUPPORT SOPORTE FONDO DEL CAJÓN	10		CÓD. 2539
AC - FECHADURA LOCK CERRADURA	01		BRONZE/BRONZE/BRONZE - CÓD. 28284
AD - BATENTE PARA CHAVE L STOP FOR KEY PARADA L DELALLAVE	01		CÓD. 36018
AE - TAPA FURO ADESIVO 13MM ADHESIVE 13MM SCREW COVER TAPA TORNILLO ADESIVO 13MM	10		CICAL - CÓD. 16431

OPCIONAIS/ OPTIONALS/ OPCIONES

AF - PÉ OPCIONAL 70MM 70MM OPTIONAL FOOT PIÉ OPCIONAL 70MM	08		
BRANCO/WHITE/BLANCO - CÓD. 2245 CARVALHO NATURAL - CÓD. 42247 IMBUÍA NATURAL - CÓD. 2248 ROVERE NATURAL - CÓD. 42248			
AG - PARAFUSO 3,5X14MM 3,5X14MM SCREW TORNILLO 3,5X14MM	32		CÓD. 2834
AH - PINO PARAFUSO PARA ESPELHO. SCREW SUPPORT TO FIX MIRROR. SOPORTE DE TORNILLO PARA FIJAR EL ESPEJO.	08		CÓD. 30503
AI - PARAFUSO 3,5X16MM PARA ESPELHO. 3,5X16MM SCREW TO FIX MIRROR. TORNILLO 3,5X16MM PARA FIJAR EL ESPEJO.	08		CÓD. 30505

Termo de Garantia

DISPOSIÇÕES E PRAZOS DE GARANTIA
A Móveis Lopes estipula que o produto especificado fica garantido pelo prazo de um (180) dias, à partir da data de emissão da nota fiscal, sendo os noventa (90) primeiros dias relativos à garantia legal prevista nos termos do artigo 26, II do CDC e os demais noventa (90) dias, relativos a garantia contratual contra defeitos de fabricação. Quaisquer garantias adicionais fornecidas pelo lojista são de responsabilidade exclusiva destes, sendo portanto os únicos responsáveis em caso de defeito do produto após a garantia legal.

A Móveis Lopes não possui pontos de assistência técnica.
Constatado o eventual defeito de fabricação, o consumidor deverá entrar em contato com a loja onde adquiriu o produto.

No prazo de garantia, as partes eventualmente defeituosas serão substituídas gratuitamente, por outra da mesma linha e modelo, assim como a mão-de-obra aplicada.
O projeto, instalação e a montagem na residência do consumidor não são de responsabilidade da Móveis Lopes. A montagem deve seguir corretamente as instruções que se encontram dentro da embalagem de cada módulo. Esta garantia é válida em todo o território brasileiro.

EXCLUSÃO DA GARANTIA
O presente termo exclui de sua garantia:
- danos causados em consequência de acidentes, mau uso, manuseio ou deslocamento incorreto dos produtos;
- danos causados por montagem inadequada;
- danos em decorrência de agentes externos (inundações, incêndios, etc);
- danos causados pela utilização de produtos de madeira não recomendados por este manual;
- despesas de transporte, frete ou seguro;
- defeitos oriundos da utilização do produto em ambientes sujeitos a gases corrosivos, umidade excessiva ou em locais de altas/baixas temperaturas, poeira ou acidez.

CUIDE BEM DO SEU MÓVEL
Dicas de limpeza e conservação:


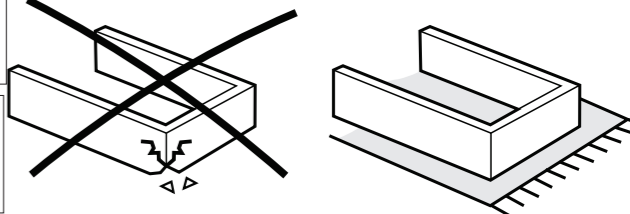
- Para limpar corretamente seu produto, use sempre um pano liso e levemente umedecido com água.
- Não se esqueça de enxugar o seu móvel! Ele não deve permanecer úmido, pois a água pode prejudicar o acabamento ou causar mofo na madeira.
- Não se recomenda o uso de produtos à base de amoníaco.
- Não utilize esponja de aço ou qualquer material que possa arranhar a superfície do produto durante a limpeza.
- Não utilize plásticos ou papéis coloridos para forrar seu móvel.
- Evite arrastar objetos em cima do móvel. Eles podem riscar e prejudicar o acabamento de seu móvel.
- O material dos seus móveis tem um tratamento contra fungos e cupins, mesmo assim, em ambientes infestados recomenda-se a dedetização antes de instalar a seu móvel.
- Tente evitar a exposição direta ao sol. Sugere-se utilização de cortinas para proteger seu móvel.

TAKING GOOD CARE OF YOUR FURNITURE

- Cleaning and caring instructions:
- Wipe the wood furniture down with a moist cloth to properly clean the furniture.
 - Do not forget to dry your furniture out. Humidity can damage the finish or create mold.
 - Chemical products are not recommended.
 - Never clean the furniture with scouring powders, steel scrubber pads or any other product which can scratch its surface.
 - Furniture surfaces should not be covered with colored plastic or paper sheets.
 - Avoid dragging objects on top of the furniture. They might scratch the finishing.
 - Wood furniture are made of mould and termites resistant materials, however, it is recommended to use termiticides in infested places before installing the furniture.
 - Avoid furniture exposure to direct Sun light. Drapers suggested.

CUIDE BIEN DE SU MUEBLE

- Indicaciones de limpieza y conservación
- Para limpiar correctamente su muebles de madera, siempre use un paño húmedo.
 - No se olvide de secar su muebles! No debe permanecer húmedo, pues el agua puede perjudicar el acabado o causar mofo en la madera.
 - No es recomendable utilizar productos con amoníaco.
 - No utilizar esponjas de acero o cualquier material que dañe la superficie de los muebles.
 - No utilizar plásticos o papeles coloridos para forrar los muebles.
 - Evite arrastrar objetos encima de los muebles. Ellos pueden riscar o dañar el acabado de su mueble.
 - El material de los muebles tiene un tratamiento contra los hongos y las polillas, aun así, en ambientes infestados, se recomienda desinfectar antes de instalar su mueble.
 - Evite la exposición directa al sol. Se sugiere la utilización de cortinas para proteger sus muebles.



As ferramentas necessárias para montagem do produto não são fornecidas.
The necessary tools for assembly aren't supplied.
Las herramientas necesarias para armar los productos no son fornecidas.

Sugestão da quantidade de pessoas necessárias para montagem.
Tip of the number of people required for product assembly.
Consejo de la cantidad de personas necesarias para el armado de productos.

Tempo de montagem
Assembly time
Tempo de armado
180min.

