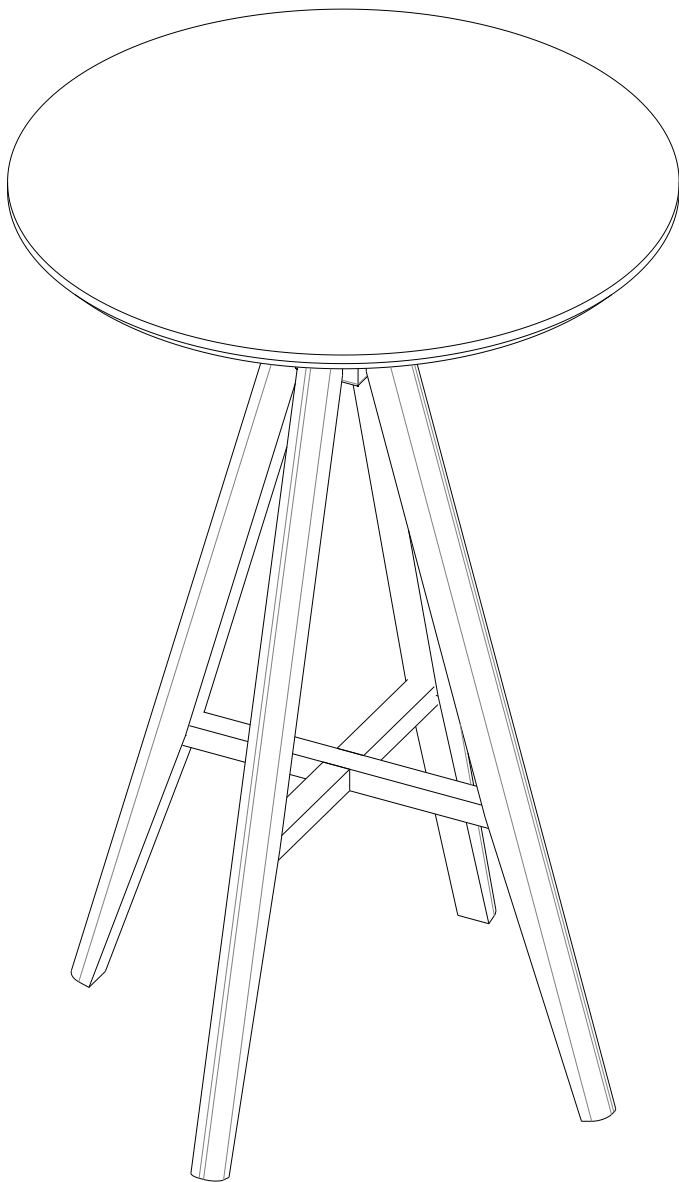


# MANUAL DE INSTRUÇÃO E MONTAGEM

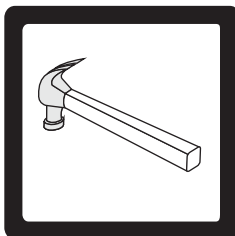
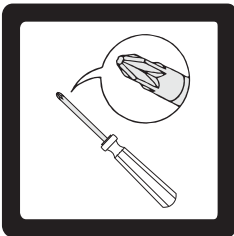


## BISTRÔ BUARQUE

DIMENSÕES EM MM

Largura:680 • Profundidade:680 • Altura:1020

### FERRAMENTAS



**Limpeza:**

Pano levemente umedecido com água seguido de pano seco.

**Cuidados:**

Não utilizar produtos químicos ou abrasivos na limpeza.  
Evitar o contato com objetos cortantes.

LISTA DE FERRAGEM PARA MONTAGEM DO PRODUTO



**A** Parafuso 3,5 x 30 mm

x4



**B** Carpete

x4

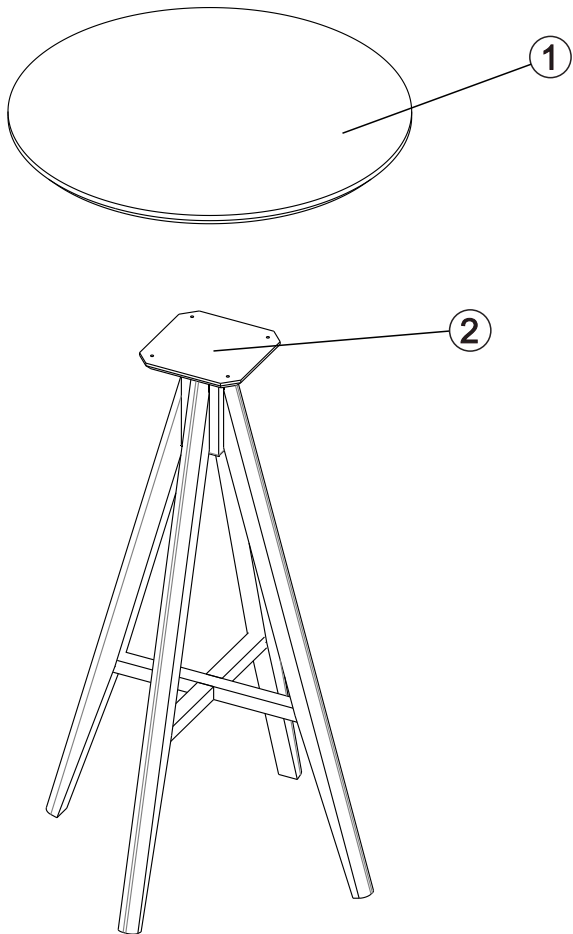


**C** Cavilha 10 x 30 mm

x1

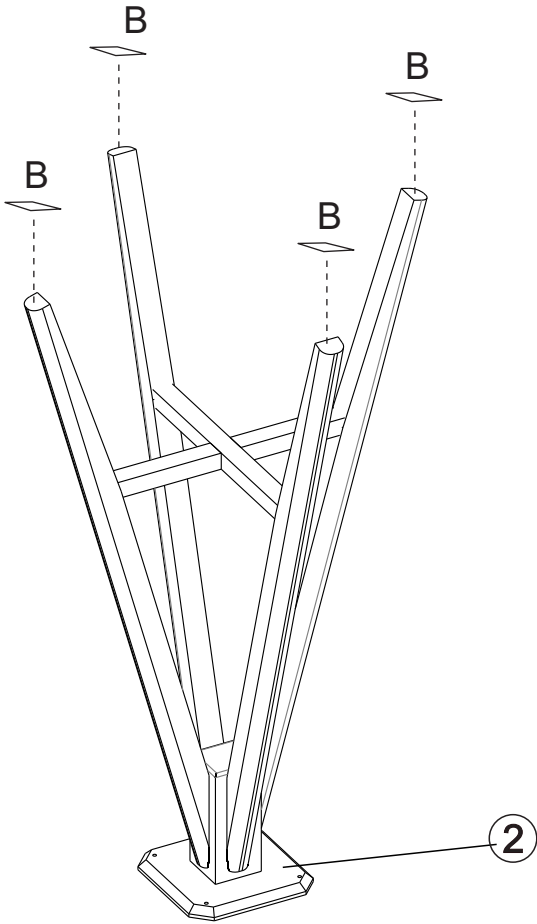
LISTA DE PEÇAS

CÓD	Nº	NOME DA PEÇA	MATERIAL	QTD.
	1	TAMPO	MADEIRA	1
	2	BASE	MADEIRA	1

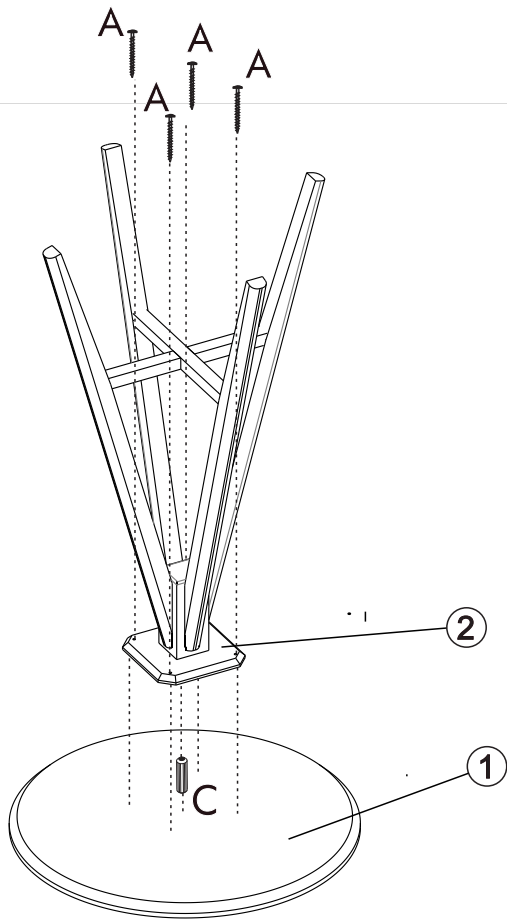



Montagem passo a passo.

Montagem - Cole na base os carpetes B.  
Etapa 01




Montagem - Coloque a cavilha C como guia de centro e parafuse a base no tampo com o parafuso A.  
Etapa 02





**A** Parafuso 4,5 x 45 mm

x4



**C** Cavilha 10 x 30 mm

x1

Capacidade de carga  
(Distribuída uniformemente)

