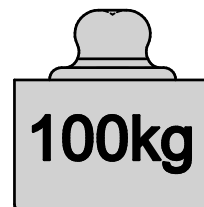
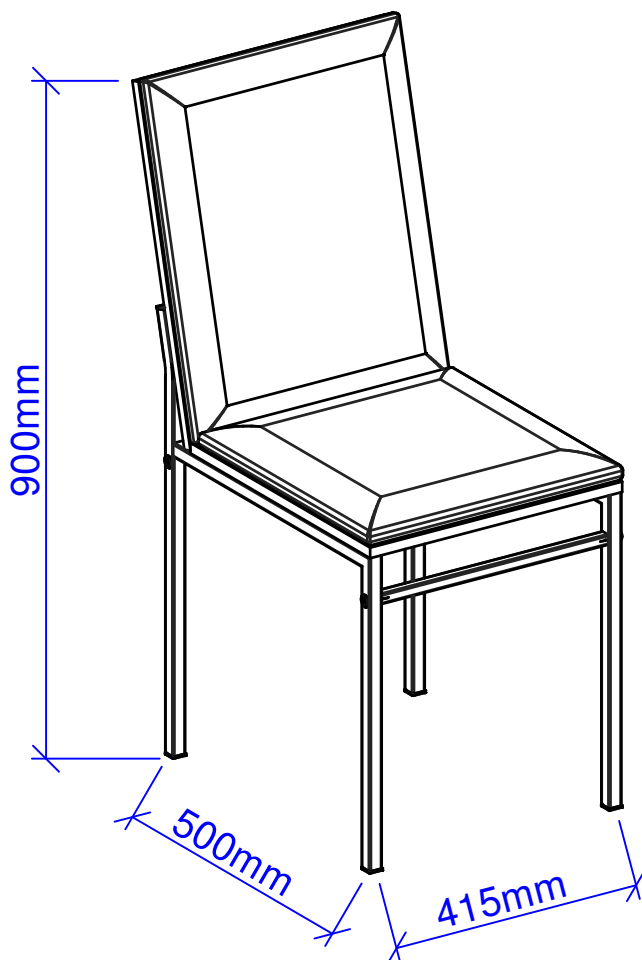
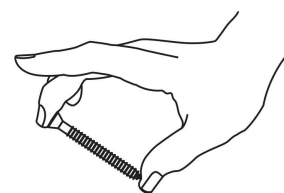


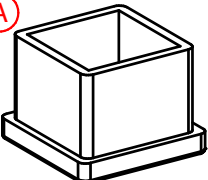
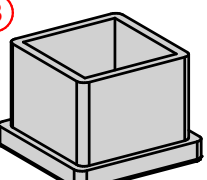
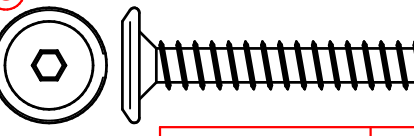
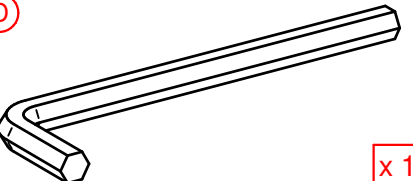
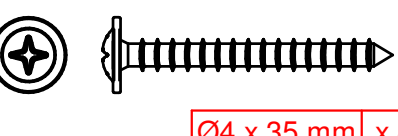
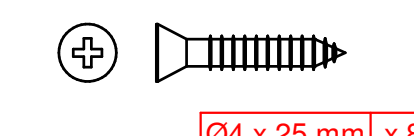

# Ref. 1729



Peso maximo  
Maximum weight  
Peso máximo



Lista de acessórios a gran escala  
Full Scale Hardware List  
Tabela de acessórios em escala real

 <p><b>(A)</b></p> <p>x 2</p>	 <p><b>(B)</b></p> <p>x 4</p>	 <p><b>(C)</b></p> <p>Ø6,35 x 40 mm x 4</p>
 <p><b>(D)</b></p> <p>x 1</p>	 <p><b>(E)</b></p> <p>Ø4 x 35 mm x 8</p>	 <p><b>(F)</b></p> <p>Ø4 x 25 mm x 8</p>
 <p><b>(G)</b></p> <p>x 4</p>		

Herramientas  
Tools  
Ferramentas

  
NO PROPORCIONADO  
NOT PROVIDED  
NÃO FORNECIDAS

LLave Phillips  
Phillips key  
Chave Phillips



Martillo  
Hammer  
Martelo




Destornillador  
Screwdriver  
Parafusadeira



x1

Personas requeridas para el montaje  
People requerid for mounting  
Pessoas necessárias para a montagem



#	Pieza / Piece / Peça	Qtde.
1	Lateral / Lateral / Side	2
2	Travessa / Traviesa / Crosspiece	2
3	Painel Traseiro / Panel trasero / Back Panel	1
4	Encosto Estofado / Estofado de Respaldo / Upholstered backrest	1
5	Base do Assento / Base del asiento / Seat base	1
6	Assento Estofado / Asiento tapizado / Upholstered seat	1

#### Consejos de Conservación

- No debe utilizarse en la limpieza, abrasivos como lana de acero, alcohol, vinagre, limón, o productos corrosivos que puedan rayar o quitar la película protectora en los muebles.
- Cuando la limpieza de muebles en general, napa y fórmicas, deben utilizarse un paño ligeramente humedecido y jabón suave.
- Para mover el móvil, es importante que este se eleve desde el suelo, debido a que el arrastre puede causar daño estructural.
- No deje a su móvil en exposición a la intemperie.

#### Conservation Tips

- Do not use abrasive products to clean such as steel wool, alcohol, vinegar, lemon, scouring powder, or corrosive products which can scratch or peel off the protective film of the furniture.
- The best way to clean your furniture is to use a slightly moistened cloth with a mild soap.
- To move the furniture assembled, it is important that it is lifted off the ground, because the drag it can cause structural damage.
- Do not leave your furniture in weather exposure.

#### Dicas de Conservação

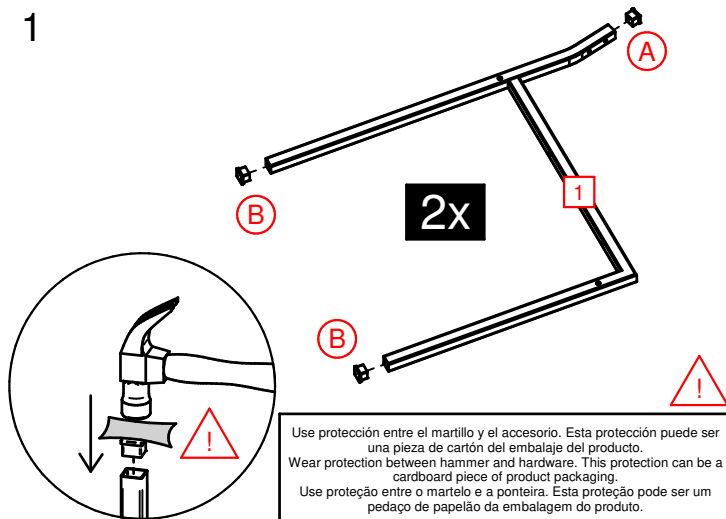
- Não utilizar na limpeza produtos abrasivos tais como: palha de aço, álcool, vinagre, limão, saponáceo, ou produtos corrosivos que possam riscar ou descolar a película protetora dos móveis.
- Na limpeza de móveis em geral, naps e fórmicas, deve ser utilizado um pano levemente umedecido e sabão neutro.
- Para a movimentação do móvel, é importante que este seja levantado do chão, pois ao arrastá-lo pode causar avarias estruturais.
- Não deixe o móvel em exposição a intempéries.

#### Certificado de Garantia

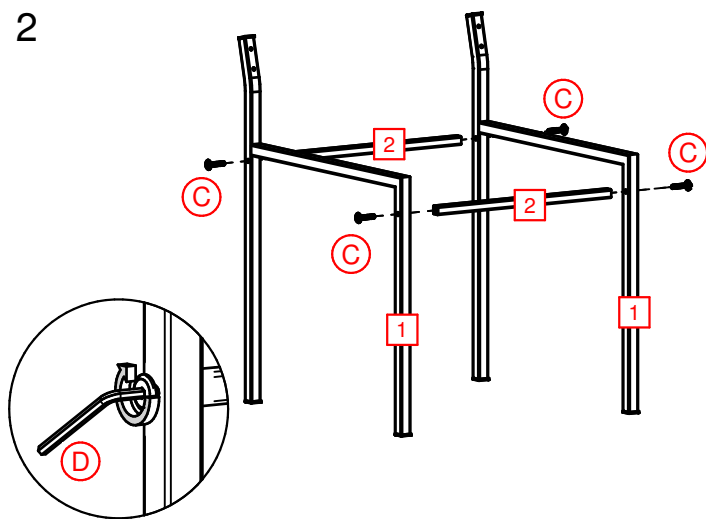
A garantia dos produtos fabricados pela Carraro, abrange eventuais defeitos/vícios de fabricação, no prazo estabelecido pelo Código de Defesa do Consumidor, em seu artigo 26, II, o qual prevê a garantia legal de 90 (noventa) dias.

**ITENS SEM GARANTIA:** Móvel danificado pelo mau uso; móvel danificado por danos acidentais ou agentes da natureza; armazenamento e deslocamento em locais impróprios e não detelhados periodicamente; ação de cupins e outras pragas; problemas decorrentes de alteração feita nos móveis; limpeza de modo indevido.

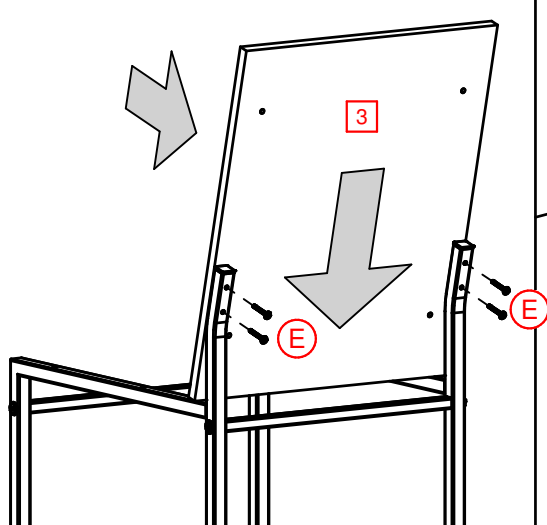
1



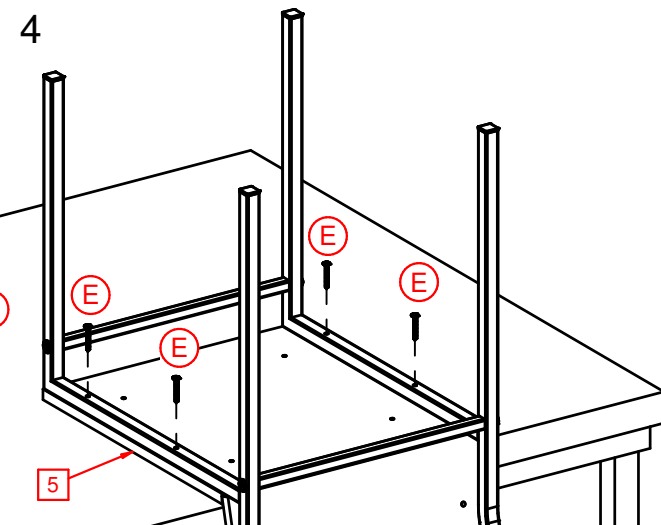
2



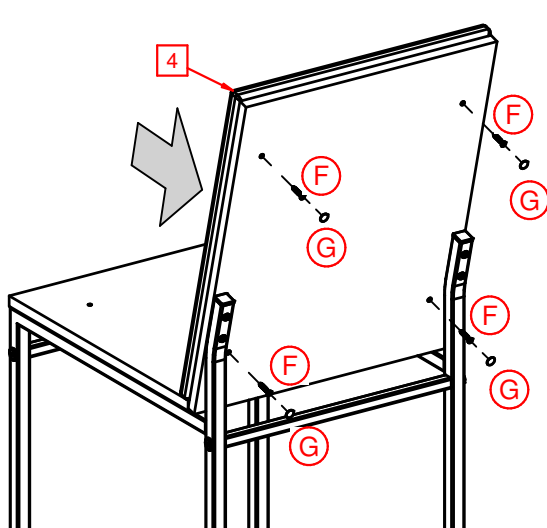
3



4



5



6

