

## MANUAL DE MONTAGEM - CAMA BOX C/ GAVETÃO Ref. 7050A

Nº	CÓD.	DESCRIÇÃO	MEDIDA	Cx.	QTDE
01	201619	LATERAL DIREITA	1900X445X18	1/1	01
02	201620	LATERAL ESQUERDA	1900X445X18	1/1	01
03	201621	CABECEIRA	1426X445X18	1/1	01
04	201622	TRAVESSA	1390X50X32	1/1	06
05	201623	ESTRADO	1870X60X13	1/1	14
06	201624	TRAVESSA APOIO	1770X25X20	1/1	02
07	201625	PESEIRA	1426X138X18	1/1	01
08	201672	APOIO PESEIRA	1390X40X18	1/1	01
09	201626	FRENTE GAVETA	1426X257X18	1/1	01
10	201627	LATERAL DIR GAVETA	600X170X15	1/1	01
11	201628	LATERAL ESQ GAVETA	600X170X15	1/1	01
12	201629	TRASEIRO GAVETA	1330X138X15	1/1	01
13	201630	TRAVESSA APOIO GAVETA	585X50X20	1/1	03
14	201631	FUNDO GAVETA	1345X300X2,8	1/1	02
15	201680	PÉ DE APOIO	340X50X32	1/1	02

**EM CASO DE ASSISTÊNCIA IDENTIFICAR CÓD. E DESCRIÇÃO DA PEÇA!**

### CERTIFICADO DE GARANTIA

A Móveis Castro, preocupa-se com a qualidade de seus produtos, para tanto apresenta o CERTIFICADO DE GARANTIA. Gostaríamos de ressaltar que, para fazer uso da garantia, você deve fazer a solicitação de assistência técnica dentro do prazo de três (3) meses após a data de compra constante na nota fiscal do produto. Desta forma, é fundamental que você acione sua garantia logo que detectar alguma irregularidade com o produto. O contato para acionar a garantia ou solicitar assistência técnica deve ser feito sempre junto a loja onde o produto foi adquirido.

É na loja que você terá todas as informações sobre o processo de sua garantia, pois a Móveis Castro oferece total suporte para os lojistas que comercializam os produtos de nossa marca, passando todas as formas corretas para que a assistência técnica e garantia sejam efetivas.

Sobre a garantia:

- A assistência técnica para defeitos não cobertos pela garantia, como aqueles causados por mau uso, também poderá ser solicitada, mediante orçamento prévio fornecido pela loja responsável pela venda do produto.

- A presente garantia não tem efeito de cobertura sobre danos causados ao produto decorrentes do transporte da loja até o consumidor ou causados por montagem inadequada do mesmo, pois são serviços que não estão a cargo do fabricante do produto.

Sobre a montagem, instalação, conservação e limpeza:

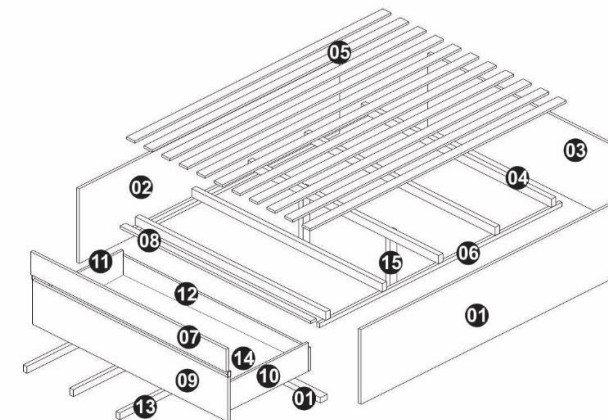
- O móvel deve ser instalado por pessoal capacitado ou autorizado pelo estabelecimento comercial onde o mesmo foi adquirido, de acordo com as orientações de montagem que acompanham o produto (esquema de montagem) e em local apropriado.

- Lembramos que está sujeito a alterações todo e qualquer móvel frequentemente exposto a ação do sol, maresia, chuva, umidade e outros agentes naturais. Portanto, escolha com cuidado a localização do móvel, evitando a incidência destes agentes sobre o produto.
























- O móvel deve ser manuseado com cuidado, evitando que seja arrastado ou submetido a esforço capaz de comprometer a estrutura e montagem do móvel.

- Para correta limpeza, recomenda-se a utilização da flanela levemente umedecida com água e detergente.

Para sua comodidade, guarde sempre a nota fiscal de compra do produto, pois a mesma é fundamental para a efetivação do exercício de sua garantia.



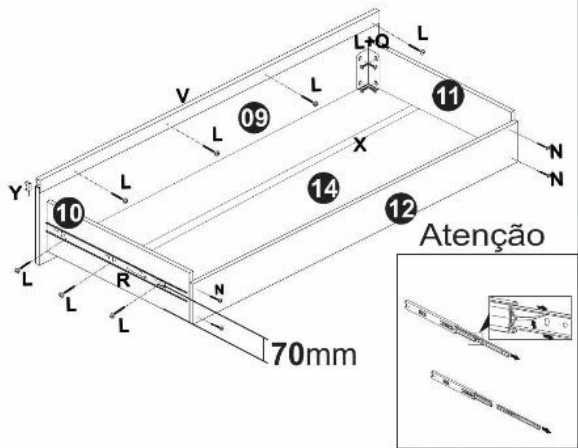
Dimensões:  
Prof.: 1936  
Altura.: 445  
Largura.: 1426

Letra	Nome / Quant	Ferragem	Cód.	Letra	Nome / Quant	Ferragem	Cód.
A	Sapata(8x)		950	L	Parafuso Cab. Chata 3,5x14 mm (24x)		132
B	Chave Allen 4,0x40 (1x)		48	M	Prego 13x15 (72x)		311
C	Parafuso TP 10 4,5x50 mm (12x)		151	N	Parafuso Cab. Chata 4,0x45 mm (11x)		926
D	Parafuso TP 13 1/4x70 mm (6x)		1147	O	Rodizio RB 30 (1x)		953
E	Porca semi Eliptica 1/4(6x)		904	P	Parafuso Panela 4,0x16 mm (2x)		498
F	Parafuso Cab. Chata 3,5x25 mm (8x)		136	Q	Cantoneira (2x)		440
G	Tampa 13mm (6x)		---	R	Corrediça 600 mm (1x)		1014
H	Tampa 10mm (12x)		---	S	Cavilha 6x30 mm (4x)		46
I	Parafuso Cab. Chata 4,0x20 mm (8x)		144	T	Parafuso minifix (3x)		1416
J	Conexão 75x45mm (2x)		1514	U	Tambor minifix (3x)		1417
				V	Perfil Puxador (1x)		935
				X	Perfil I (1x)		1045
				Y	Ponteira p/ puxador (1x)		936

Dúvidas? Envie um e-mail para: [assistencia@moveiscastro.com.br](mailto:assistencia@moveiscastro.com.br)

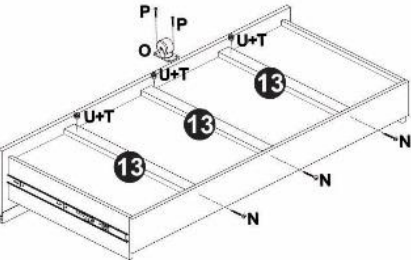
# MANUAL DE MONTAGEM - CAMA BOX C/ GAVETÃO Ref. 7050A

### Primeiro passo

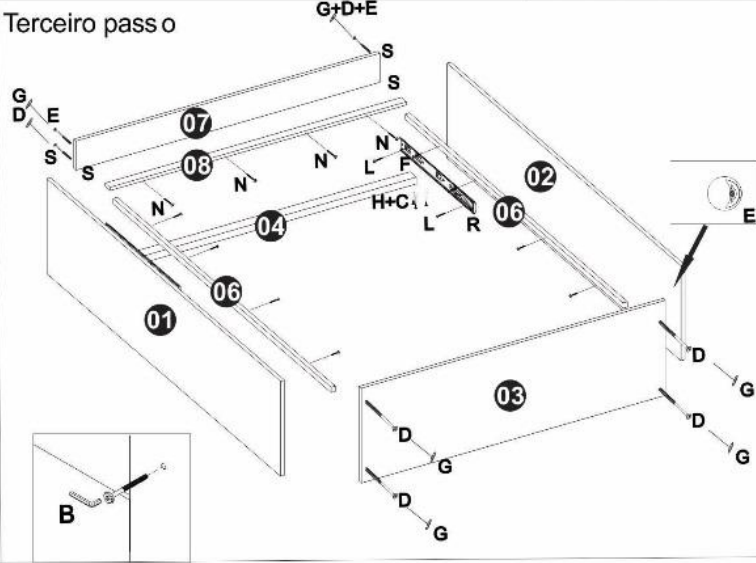


Atenção

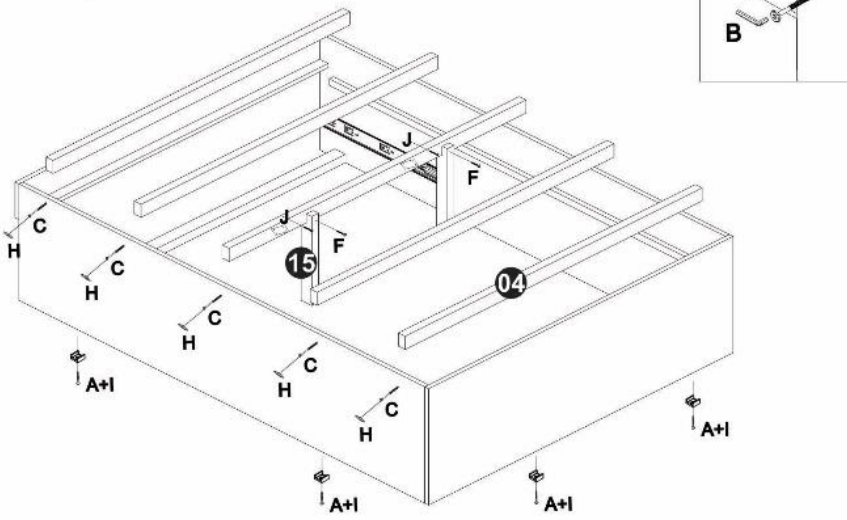
### Segundo passo



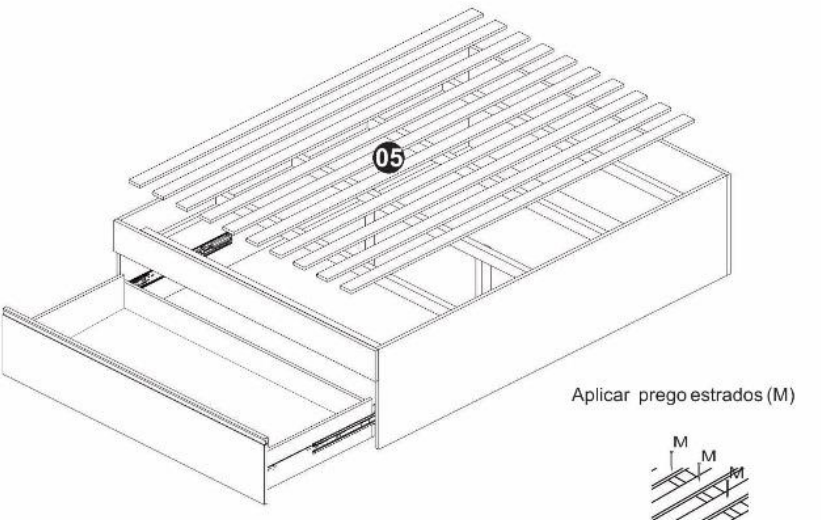
### Terceiro passo



### Quarto passo



### Quinto passo



Aplicar prego estrados (M)