



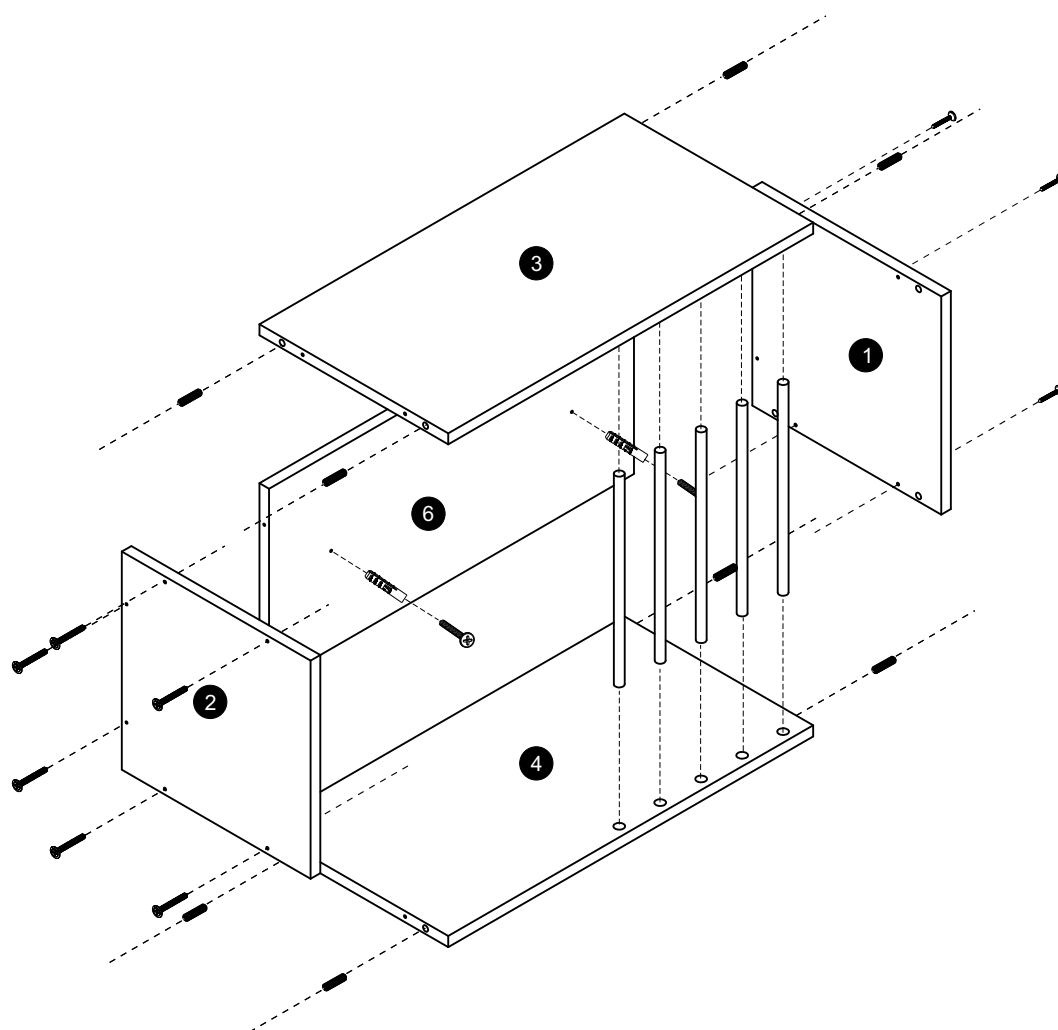
mobiliário inteligente

## MANUAL TÉCNICO 1002 EASY

ATUALIZADO EM: 11/09/2017

RUA JOANA GUINDANI TONELO, 1952  
BENTO GONÇALVES-RS  
FONE (54) 2102-9000  
ATENDIMENTO@BEMOBILIARIO.COM.BR

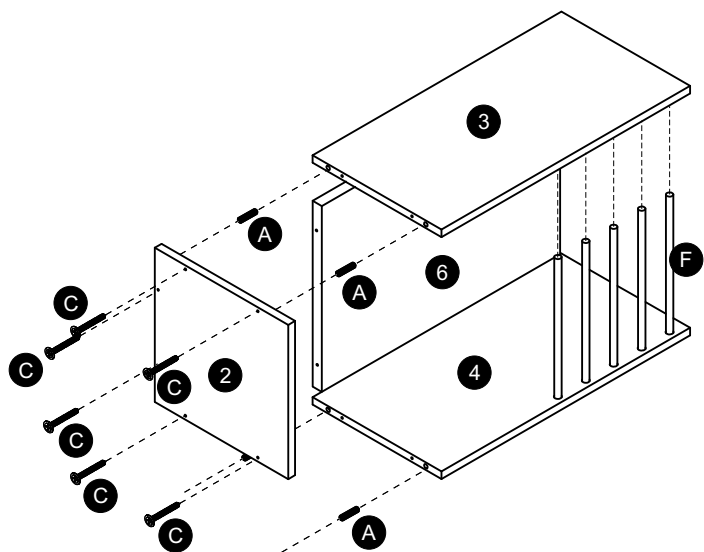
### Identificação dos componentes



COMPONENTES		FERRAGENS			
1	Lateral dir.	A	Cavilha 8x30 mm	A	B
2	Lateral esq.	B	Cola		
3	Teto	C	Parafuso c/flangeada preto 4x35 mm	C	D
4	Base	D	Parafuso c/flangeada preto 5x50 mm		
5	Tubos	E	Bucha de nylon 8x40 mm	E	F
6	Costas	F	Tubos		

## 1º ETAPA

Utilizando Cavilhas 8 mm (Comp. A) e Cola (comp. B) fixe a Lateral esq. (Comp. 2) no Teto|Base (Comp. 3 e 4). Após, parafuse (Comp. C e D) nos locais indicados na imagem. Encaixe os tubos no teto e na base (Comp..

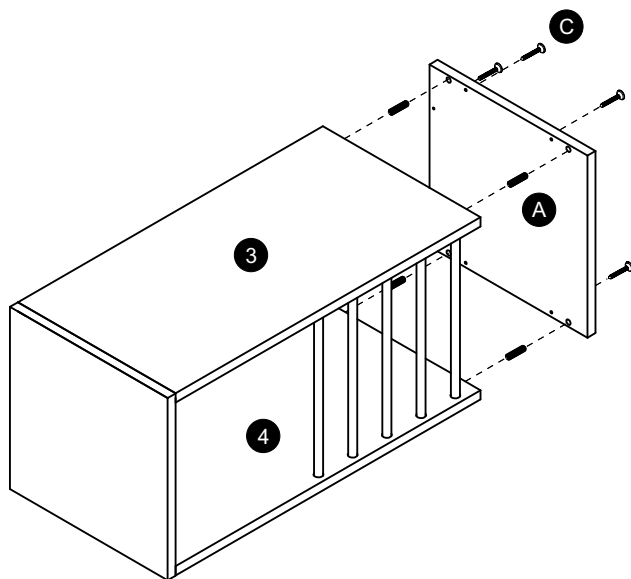


**ATENÇÃO**

Deixe a cola secar por 24 horas.

## 2º ETAPA

Utilizando parafuso (Comp. C), fixe a Lat esq. (Comp. 1) no teto, na base e nas costas do módulo, (Comp. 3,4 e 6).



**ATENÇÃO**

Deixe a cola secar por 24 horas.

## MÓDULO MONTADO

