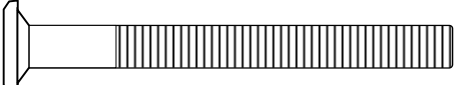

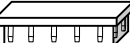



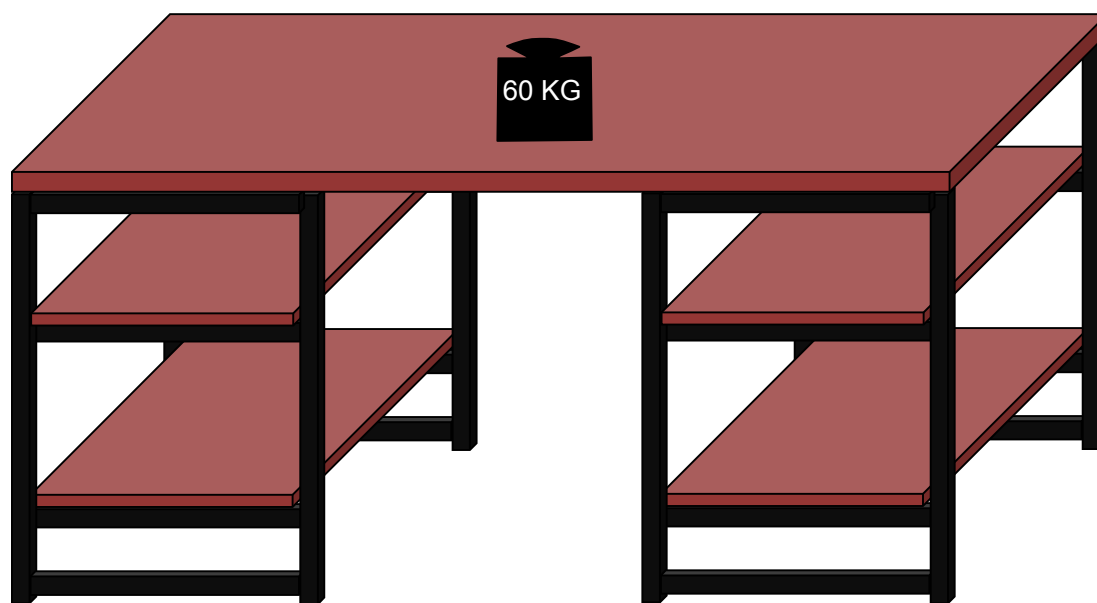
ESQUEMA DE MONTAGEM – HOME OFFICE INOVARE (2 VOL.)

Pág 1

CÓD	DESENHO	QTD	NOME (ONDE USAR)
A		32	PARAFUSO 1/4" X 50
B		16	PARAFUSO 4.0 x 30
C		8	PONTEIRA INTERNA 40 X 20
D		32	TAMPINHA CPL

COD. PEÇA	QTD	DESCRIÇÃO DE PEÇAS	
1	1	TAMPO MAIOR	MDF/MDP 1700 X 450 X 30
2	4	TAMPO MENOR	MDF/MDP 450 X 360 X 15
3	4	PES TUBOLARES	TUBO
4	4	TRAVA TUBULAR	TUBO

PESO MÁXIMO SUPOSTADO:
60 KG



PRODUTO MONTADO: 1700 x 450 X 800 mm

ATENÇÃO

- 1-Ler e observar atentamente toda instrução antes de iniciar a montagem.
- 2-A montagem do produto deverá ser feita em superfície limpa e plana. Aconselhamos utilizar a embalagem para forrar o chão a fim de não danificar o produto.
- 3-Os parafusos devem ser apertados periodicamente.
- 4-Evitar batidas e contatos com objetos cortantes.

LIMPEZA

- 1-Pano levemente umedecido com água, seguido de pano seco.
- 2-Não utilizar produtos químicos ou abrasivos.



2 PESSOA

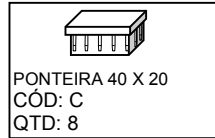
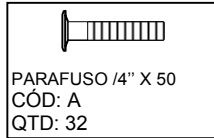
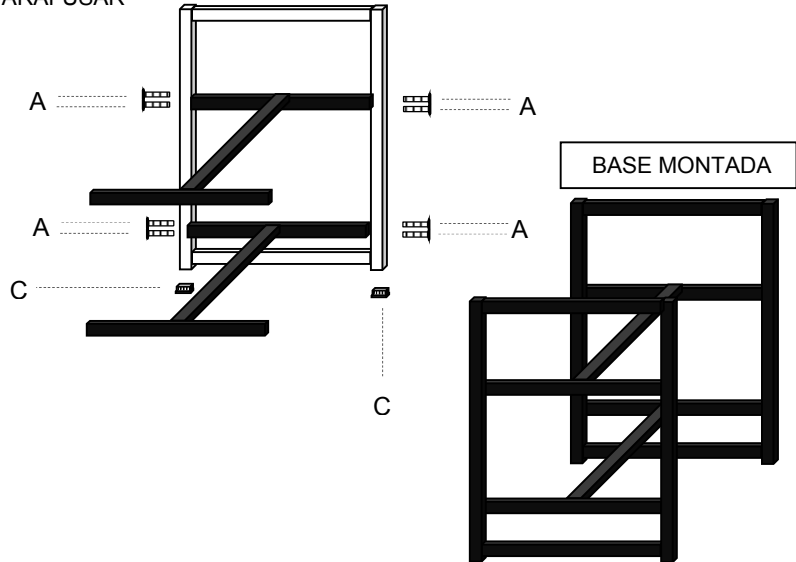


ESQUEMA DE MONTAGEM – HOME OFFICE INOVARE (2 VOL.)

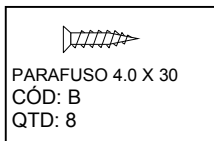
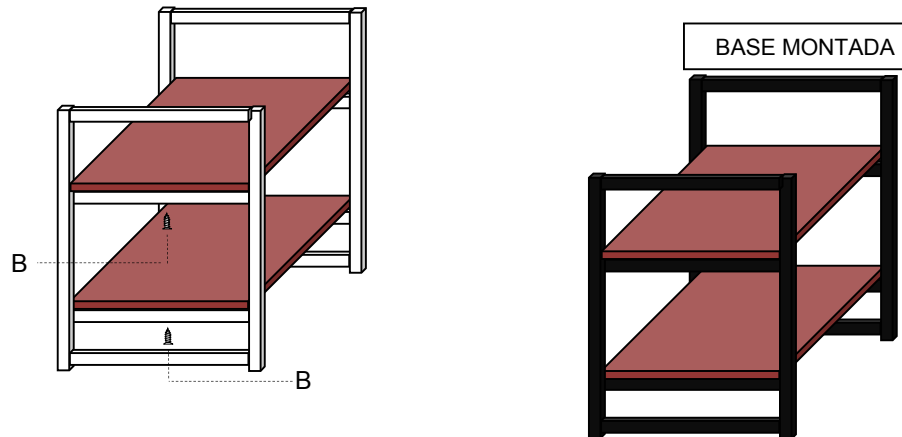
Pág 2

ATENÇÃO SR. MONTADOR: PARA EVITAR AVARIAS AO PRODUTO QUANDO MONTADOS COM PARAFUSADEIRAS O MESMO DEVERÁ SER MONTADO COM TORQUE BAIXO.

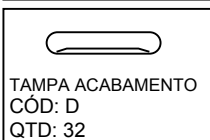
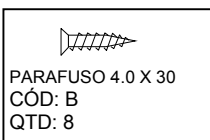
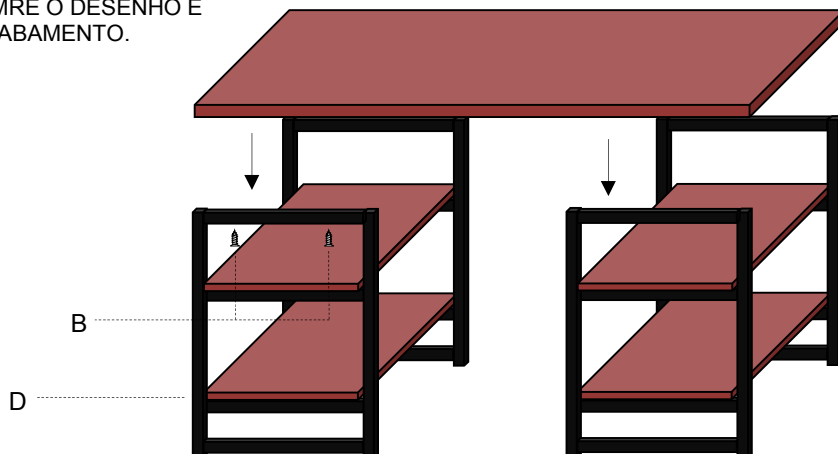
1º PASSO: COLOCAR AS PONTEIRAS NAS ESTREMEZAS DOS PÉS TUBULARES E PARAFUSAR AS TRAVAS HORIZONTAIS.



3º PASSO: PARAFUSAR OS TAMPOS MENORES NA BASE JÁ MONTADA.



4º PASSO: PARAFUSAR O TAMPO MAIOR NA ARMAÇÃO JÁ MONTADA CONFORME O DESENHO E COLOCAR AS TAMPINHAS DE ACABAMENTO.



Agora que você já comprou o seu móvel, ele merece ser montado do jeito certo.

Erros de montagem causam mais de **60%** dos danos em móveis.

Por que contratar?

Tranquilidade do **início ao fim** da montagem



PROFISSIONAIS QUALIFICADOS

Especialistas certificados na **MadeiraMadeira Serviços**.



FERRAMENTAS PROFISSIONAIS

que **protegem** seus móveis.



AGENDAMENTO EM 24 HORAS

escolha a data e o turno **ideais para** você.



GARANTIA DE 3 MESES

de cobertura **completa**.

Mais de 1 MILHÃO DE MONTAGENS
★ com avaliação **4.7** ★

Mariana S., São Paulo

"Chegaram no horário e montaram tudo rapidamente. Serviço incrível!"



Carlos R., Belo Horizonte

"Tentei montar sozinho e foi um desastre. Com a **MadeiraMadeira Serviços** ficou perfeito."



Ana P., Rio de Janeiro

"Agendamento ágil e **montagem pontual e perfeita**. Recomendo demais!"



Agende agora pelo
QR Code



Madeira**Madeira** Serviços · Atendimento em todo o Brasil

Escaneie o QRCode