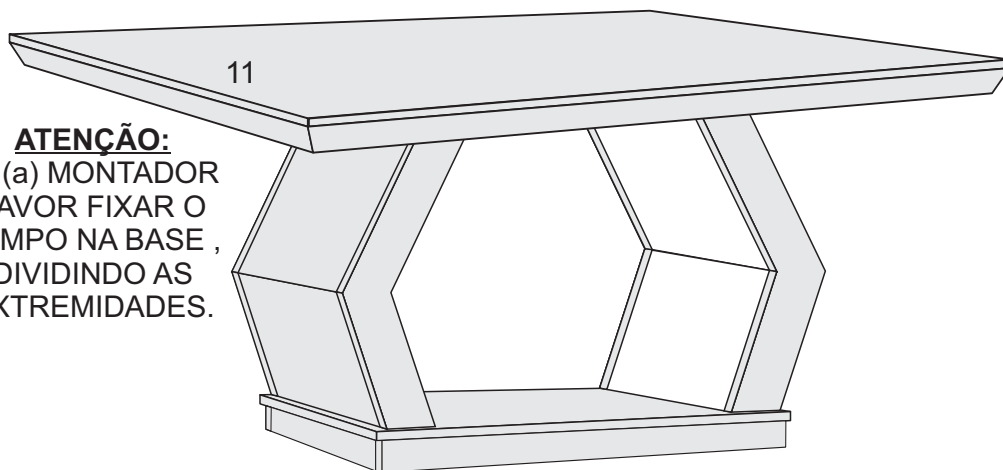


## ESQUEMA DE MONTAGEM











### KIT FERRAGEM

**ATENÇÃO:**  
Sr.(a) MONTADOR  
FAVOR FIXAR O  
TAMPO NA BASE ,  
DIVIDINDO AS  
EXTREMIDADES.



CÓD	COMP	LARG	ESPE	DESCRIÇÃO	QUA
3664	675	85	25mm	1- LATERAL DIREITA	02
3663	675	85	25mm	2- LATERAL ESQUERDA	02
3660	900	420	25mm	3- TAMPO INFERIOR	01
3666	212	363	15mm	4- APLIQUE INFERIOR	02
3665	545	363	15mm	5- APLIQUE SUPERIOR	02
3669	216	363	06mm	6- DETALHE INFERIOR	02
3668	537	363	06mm	7- DETALHE SUPERIOR	02
3662	900	420	15mm	8- TAMPO SUPERIOR	01
3670	895	70	15mm	9- RODAPÉ MAIOR	02
3672	380	70	15mm	10- RODAPÉ MENOR	02
3142	1800	900	15mm	11- TAMPO DE MDF RETO	01
3139	1800	900	15mm	11- TAMPO DE MDF CURVO	01



A	CÓD.15450		UN 16
B	CÓD.15363		UN 08
C	CÓD.15610		UN 04
D	CÓD.15352		UN 06
E	CÓD.15353		UN 32
F	CÓD.14293		UN 24
G	CÓD.1671		UN 96
H	CÓD.5056		UN 12
I	COD.BR 15416 CAFÉ 15471 IMB 15477		UN 12
J			UN 12

CÓD.15641  
CHAVE ZETA UN 01

**ATENÇÃO UTILIZAR  
CHAVE ZETA NA  
MONTAGEM DAS CADEIRAS.**

## CERTIFICADO DE GARANTIA - PRODUTOS RUFATO

A **EMPRESA**, em respeito ao consumidor final e atinente às normas consumeristas, apresenta este CERTIFICADO DE GARANTIA em relação aos seus produtos fabricados, devendo ser observadas as cláusulas abaixo especificadas:

1. A **EMPRESA** possui uma diversificada linha de produtos, classificado e/ou enquadrado na indústria moveleira, cada qual possuindo sua própria característica, e composto por diversos tipos de matéria-prima, portanto devendo ser tratado de forma diferenciada;

2. A garantia abrange todas as peças, partes e componentes de seus produtos que eventualmente apresentem comprovadamente vícios ou defeitos de fabricação;

3. A responsabilidade da **EMPRESA** limita-se ao valor do produto, excluindo a responsabilidade, seja direta ou indiretamente, por danos causados a terceiros ou coisas, inclusive por lucros cessantes ou perdas emergentes e/ou suas consequências em decorrência de mal uso de seus produtos;

4. O prazo de garantia será o legal, de 90 (noventa) dias, a contar da data da compra efetuada pelo consumidor final, comprovado por documento fiscal idôneo e válido;

5. A **EMPRESA** não se responsabilizará, de acordo com § 3º art.12 do CDC, quando:

- Não houver a colocação do produto no mercado;
- Embora haja colocado no mercado, o defeito ou vício inexistente;
- Quando houver culpa exclusiva do consumidor ou de terceiro;

• Quando não houver identificação de que seja produto de sua fabricação.

6. Está excluído da garantia:

- Desgaste normal decorrente de uso;

• Falta de observação de qualquer informação e recomendação do manual de uso do produto que acompanha este certificado;

• Agentes externos como água, maresia, ferrugem, incêndio, cupins e pragas em geral;

• Marcas de batida de peças;

• Avarias de transporte até a residência ou outro local de entrega indicado pelo consumidor final;

• Tentativa de conserto ou reparo por pessoas desqualificadas;

• Defeitos ocasionados por negligência ou não observação das instruções de uso, em especial inobservância das instruções do manual de montagem;

• Não está coberta pela garantia a quebra do móvel em função do excesso de peso.

7. A presente garantia deverá ser exercida nos prazos aqui indicados perante as lojas revendedoras de nossos móveis, especialmente àquela em que o produto foi adquirido; na impossibilidade, deverá ser solicitado diretamente ao fabricante.

8. A assistência técnica somente será atendida mediante apresentação deste certificado de garantia, em conjunto com o manual de montagem, e ainda indispensável a apresentação da nota fiscal com indicação de nossos produtos.

### CERTIFICADO DE GARANTIA:

Cliente/Consumidor:

Endereço:

Cidade:

Estado:

CEP:

Razão Social/Loja:

Carimbo e assinatura do lojista:

Número Nota Fiscal da Loja:

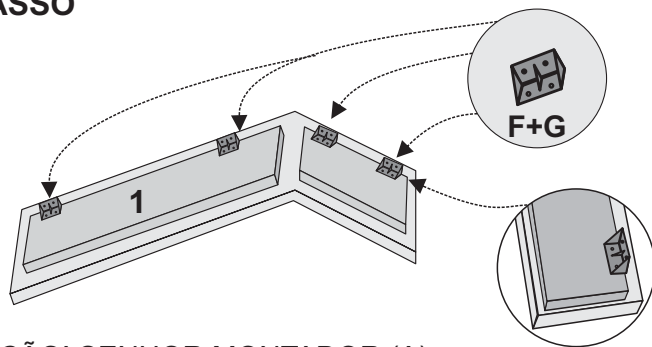
### TERMO DE RECEBIMENTO DO CERTIFICADO DE GARANTIA

Confirmando a instalação dos móveis da **EMPRESA** em perfeito estado e de acordo com suas especificações e características. Declaro ainda estar ciente de que o cumprimento da garantia está condicionado à observação das normas constantes no presente Certificado, que declaro para os devidos fins ter recebido.

Data: \_\_\_\_/\_\_\_\_/\_\_\_\_

Nome e assinatura do cliente consumidor

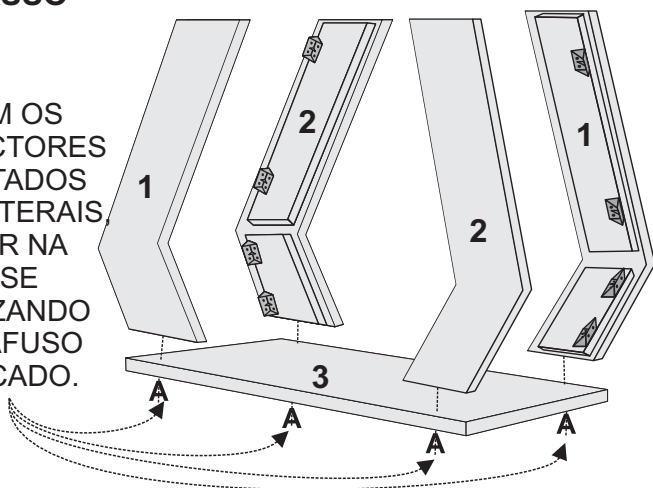
### 1º PASSO



ATENÇÃO! SENHOR MONTADOR (A)  
FAVOR FIXAR CONECTOR NA  
PARTE INTERNA DA LATERAL PARA  
MONTAGEM DAS FACES.

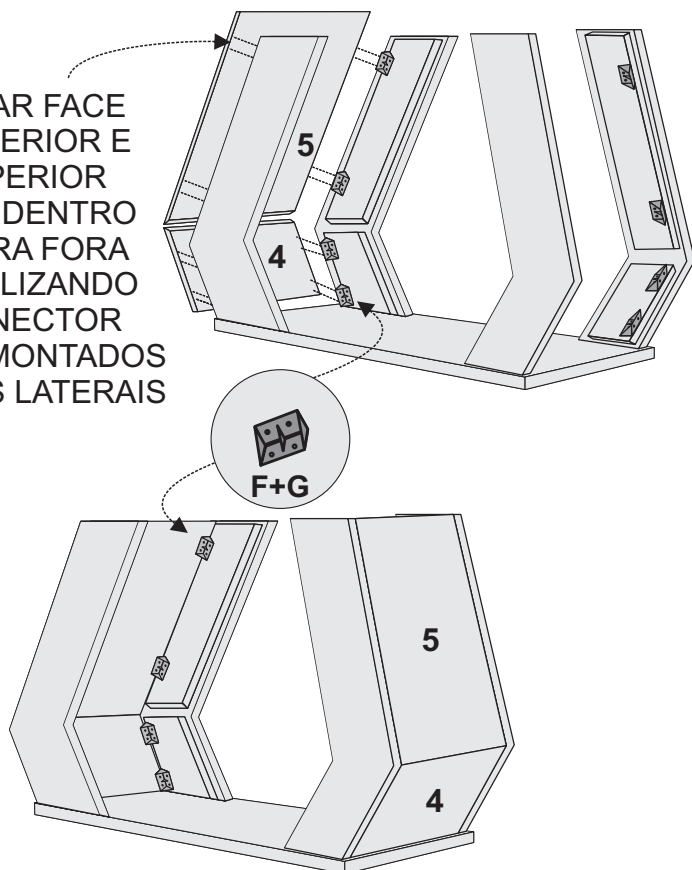
### 2º PASSO

COM OS  
CONECTORES  
MONTADOS  
NAS LATERAIS,  
FIXAR NA  
BASE  
UTILIZANDO  
PARAFUSO  
INDICADO.

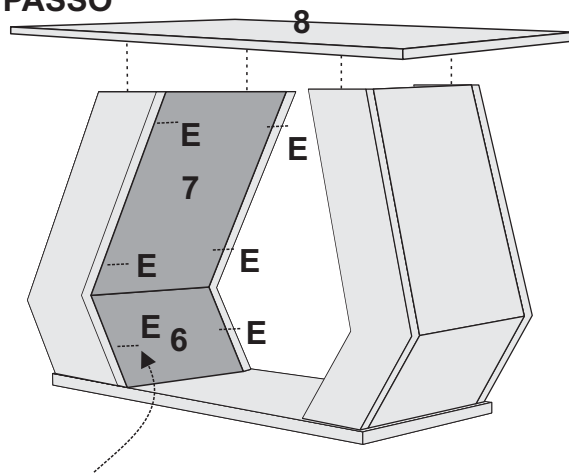


### 3º PASSO

FIXAR FACE  
INFERIOR E  
SUPERIOR  
DE DENTRO  
PARA FORA  
UTILIZANDO  
CONECTOR  
JA MONTADOS  
NAS LATERAIS



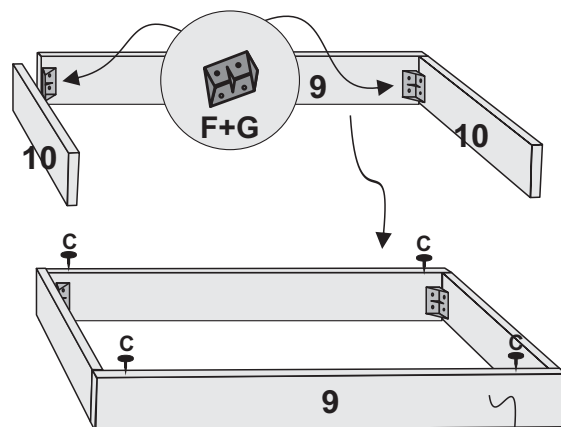
### 4º PASSO



FIXAR FACE INTERNA  
COM PARAFUSO INDICA  
CONFORME DESENHO

### 5º PASSO

ATENÇÃO SENHOR MONTADOR(A)  
FAVOR FIXAR RODAPÉ MAIOR,  
COM CONECTOR NO  
RODAPÉ MENOR.



APÓS MONTAGEM  
DO QUADRO FIXAR NA PARTE  
INFERIOR DA BASE  
CONFORME INDICADO  
NO DESENHO,  
DIVIDINDO AMBOS OS LADOS.

