



NICHO MULTI-USO C/ PÉ  
RETRÔ.  
KITCUBOS

CÓDIGO: NIC017  
MEDIDA: L 330 X P 240 X A 770 MM

## FERRAMENTAS



OU



## Descrição

## Quantidade

1	Laterais	2
2	Tampo	1
3	Prateleira	2
4	Base	1
5	Pés	4

## Descrição

## Quantidade

**PAES.002 - Parafuso Estrutural**  
(7,0x40mm - pés)

4



**PAFX.015- Parafuso Fixer**  
(5,0x60mm - base e pés)

8



**TAFU.002 - Tapa Furo**  
(13mm)

8

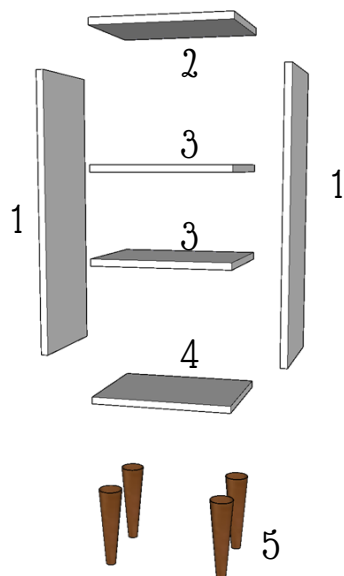


**PIPR.001 - Pino**  
(para prateleiras)

8



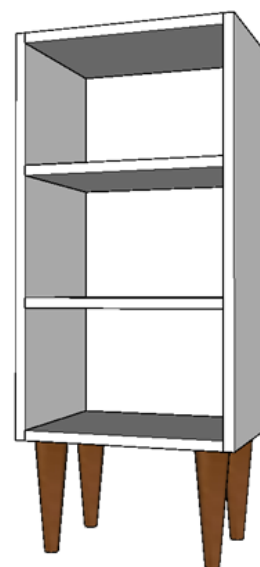
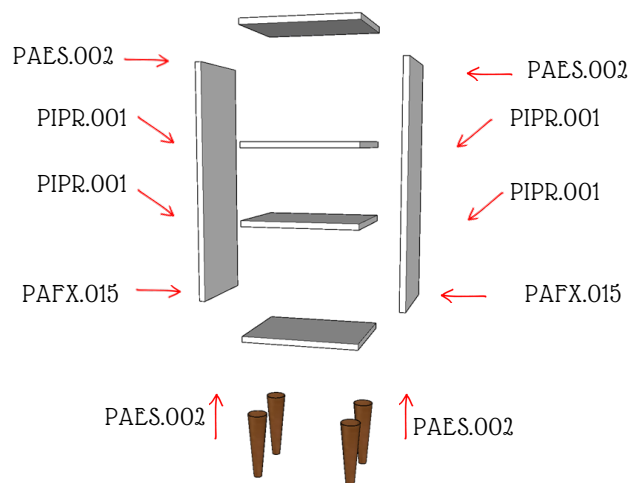
## Passo a passo



## Passo a passo

- 1 - Verifique se o produto encontra-se com todos os acessórios e ferragens.
- 2 - Proteja a superfície onde o produto será montado, afim de evitar danos.
- 3 - Com o móvel deitado no piso, una as laterais com as prateleiras e a base, mas antes disso fixe os pés na base com parafuso estrutural, depois fixe o tampo.
- 4 - Cole os tapa furos para melhor acabamento do móvel.

## Passo a passo



→ COLE OS TAPA FUROS PARA MELHOR ACABAMENTO