

Balcão Cora - Manual de Montagem e Instalação



Instruções preliminares:

Antes de iniciar a montagem e instalação do móvel, leia atentamente todas as instruções.

A montagem e instalação do produto devem ser executadas sobre uma superfície limpa e plana. Recomendamos a contratação de profissionais para a execução de instalações hidráulicas e elétricas.

www.bosi.com.br
55 54 3452 5890

Para instalar este produto você vai precisar de:



2 Pessoas



Chave Phillips



Nível



Trena



Furadeira/Parafusadeira



Martelo



Martelo de Borracha

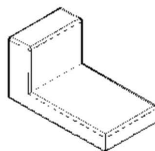
No kit de ferragem deste produto estão inclusos os seguintes itens:



Buchas Plásticas



Parafusos 6x50



Capas Plásticas

1. Fixe as buchas plásticas na parede nos pontos onde o móvel será fixo. Estes pontos são dados tomando como referência as chapas metálicas localizadas dentro do móvel. Recomendamos que o móvel seja suspenso na altura que proporcione maior conforto aos usuários.

2. Fixe os parafusos 6x50 mm nas chapas metálicas que estão fixas dentro do móvel, prendendo o móvel na parede com as buchas.

3. Caso seja necessário remover alguma das gavetas para executar a instalação do móvel, puxe a gaveta totalmente para fora e libere as travas laterais conforme ilustrado na figura ao lado. A trava esquerda deve ser empurrada para cima, enquanto a trava direita deve ser empurrada para baixo. Após liberar as travas, basta puxar as gavetas.



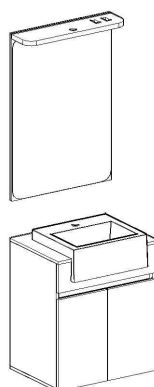
4. Coloque o balcão na posição desejada e posicione a cuba. Não é necessário fixar a cuba ao balcão com colas ou silicones.

Informações adicionais:

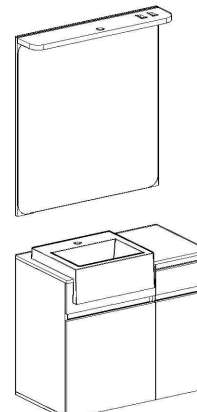
Para limpar o móvel e o lavatório use um pano levemente umedecido apenas com água. Em seguida, use um pano seco.

O móvel é resistente a respingos de água e à umidade natural do banheiro.

Após realizar a instalação do produto, verifique se os dispositivos hidráulicos apresentam algum tipo de vazamento. Caso haja vazamento, entre em contato com um encanador para solucionar o problema. Água em excesso e acumulada em decorrência de vazamentos pode danificar os móveis, o que não é coberto pela garantia.



Conjunto Cora 60



Conjunto Cora 80