

## Balcão Anne - Manual de Montagem e Instalação

### Instruções preliminares:


Antes de iniciar a montagem e instalação do móvel, leia atentamente todas as instruções.

A montagem e instalação do produto devem ser executadas sobre uma superfície limpa e plana. Recomendamos a contratação de profissionais para a execução de instalações hidráulicas e elétricas.



www.bosi.com.br  
55 54 3452 5890

### Para instalar este produto você vai precisar de:



2 Pessoas



Chave Phillips



Nível



Trena



Furadeira/Parafusadeira

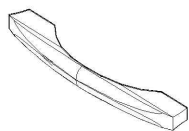


Martelo

### No kit de ferragem deste produto estão inclusos os seguintes itens:



Parafuso  
3,5x25FL



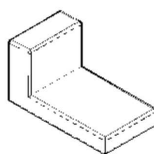
Puxador



Bucha  
Plástica



Parafuso  
6x50



Capa  
Plástica

**1.** Fixe as buchas plásticas na parede nos pontos onde o móvel será fixo. Estes pontos são dados tomando como referência as chapas metálicas localizadas dentro do móvel. Recomendamos que o móvel seja suspenso na altura que proporcione maior conforto aos usuários.

**2.** Fixe os parafusos 6x50 mm nas chapas metálicas que estão fixas dentro do móvel, prendendo o móvel na parede com as buchas.

**3.** Posicione a cuba no balcão. Não é necessário fixá-la com colas ou silicoes. O tampo do balcão possui uma furação de fábrica para a vazão da água e instalação hidráulica da cuba; estes furos podem ser adaptados pelo cliente conforme o modelo de cuba escolhido. Furações adicionais para a passagem de torneiras e encanamentos são responsabilidade do cliente.

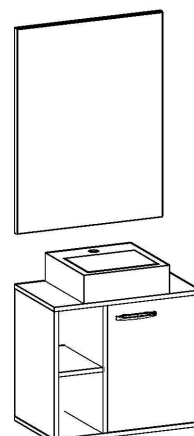
**4.** Fixe o puxador com os parafusos 3,5X25FL.

### Informações adicionais:

Para limpar o móvel e a cuba use um pano levemente umedecido apenas com água. Em seguida, use um pano seco.

O móvel é resistente a respingos de água e à umidade natural do banheiro.

Após realizar a instalação do produto, verifique se os dispositivos hidráulicos apresentam algum tipo de vazamento. Caso haja vazamento, entre em contato com um encanador para solucionar o problema. Água em excesso e acumulada em decorrência de vazamentos pode danificar os móveis, o que não é coberto pela garantia.



Conjunto Anne 60