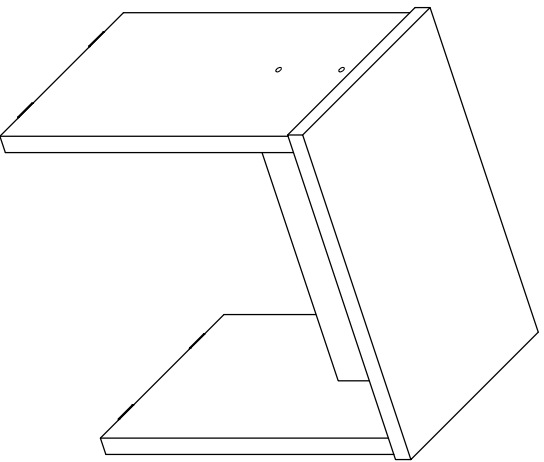


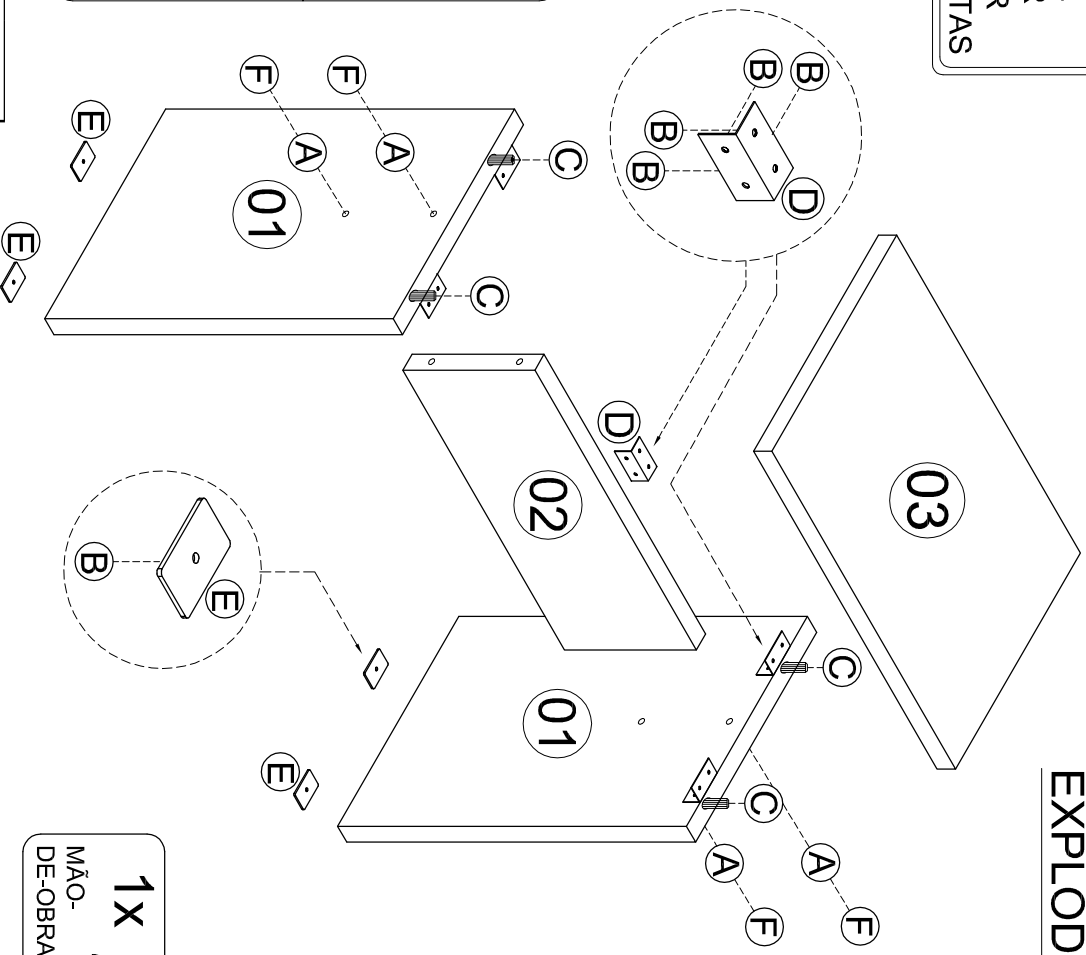
MANUAL DE MONTAGEM - BANQUETA CANCUN



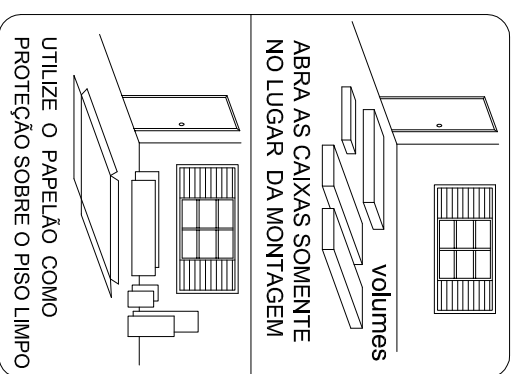
ATENÇÃO SR. MONTADOR:
LEIA ATENTAMENTE ESTE MANUAL ANTES DE INICIAR A MONTAGEM. GUARDAR PARA EVENTUAIS CONSULTAS

DIMENSÃO		
LARG.	ALTURA	PROF.
500 MM	500 MM	340 MM

VISTA
EXPLODIDA



NOTA IMPORTANTE



IMPORTANTE:


Utilize as ferramentas corretamente, evitando o uso de materiais que possam causar danos ao produto.



KIT ACESSÓRIOS			
CÓD.	QTD/DADE	DESCRIÇÃO	ILUSTRAÇÃO
A	04	PARAFUSO 7,0 X 0 PHS TP 13 BICRO	
B	24	PARAFUSO 3,5 X 14 CH.	
C	04	CAVILHA 8 X 30 MM	
D	05	CANTONEIRA 4 FUROS	
E	04	SAPATA PLÁSTICA 25 X 40 MM	
F	04	TAMPA PLÁSTICA 13 MM	

LEGENDA

Nº	DESCRIÇÃO	QTDE
01	PÉ ESQUERDO/ DIREITO	2
02	TRAVESSA	1
03	ASSENTO	1



Rua São Paulo, nº 1120
Centro - Jaci-SP - Cep. 15155-000
Fone: (17) 3283-9400 / Fax:(17) 3283-9407
e-mail: assistencia@jamoveis.com.br

