

MANUAL DE MONTAGEM - ROUPEIRO 2 PORTAS DE CORRER 2 GVTS Ref. 3927A



Nº	CÓD.	DESCRIÇÃO	MEDIDA	CX	QTDE.
1	205336	Chapeu	1328X490X12	2/2	01
2	205337	Assoalho	1328X490X12	2/2	01
3	205338	Divisão Maleiro	1328X415X12	2/2	01
4	205339	Divisão	1517X415X12	2/2	01
5	205340	Lateral Direita	2170X490X15	2/2	01
6	205341	Lateral Esquerda	2170X490X15	2/2	01
7	205342	Pilastra	499X90X12	2/2	01
8	206150	Porta	1992X678X12	1/2	02
9	205344	Prateleira Fixa	658X415X12	1/2	01
10	205345	Prateleira Suporte	658X360X12	2/2	02
11	206188	Roda Forro	1358X65X15	1/2	01
12	205347	Rodape Frontal	1328X90X12	1/2	01
13	205348	Rodape Traseiro	1328X90X12	1/2	01
14	205349	Tampo Cob Gaveta	658X415X12	2/2	01
15	205350	Frete Gaveta	600X162X12	1/2	02
16	205351	Lateral Gaveta	350X125X12	2/2	04
17	205352	Traseiro Gaveta	564X90X12	2/2	02
18	205353	Fundo Gaveta	574X358X2,80	2/2	02
19	205354	Costa Maior	2052X677X2,80	1/2	02

EM CASO DE ASSISTÊNCIA IDENTIFICAR CÓD. E DESCRIÇÃO DA PEÇA!

CERTIFICADO DE GARANTIA

A Móveis Castro, preocupa-se com a qualidade de seus produtos, para tanto apresenta o CERTIFICADO DE GARANTIA. Gostaríamos de ressaltar que, para fazer uso da garantia, você deve fazer a solicitação de assistência técnica dentro do prazo de três (3) meses após a data de compra constante na nota fiscal do produto. Desta forma, é fundamental que você acione sua garantia logo que detectar alguma irregularidade com o produto. O contato para acionar a garantia ou solicitar assistência técnica deve ser feito sempre junto a loja onde o produto foi adquirido. É na loja que você terá todas as informações sobre o processo de sua garantia, pois a Móveis Castro oferece total suporte para os lojistas que comercializam os produtos de nossa marca, passando todas as formas corretas para que a assistência técnica e garantia sejam efetivas.

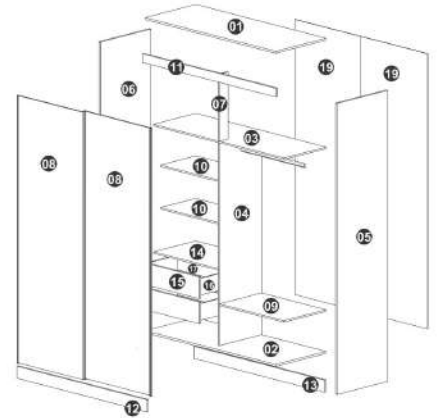
Sobre a garantia:

- A assistência técnica para defeitos não cobertos pela garantia, como aqueles causados por mau uso, também poderá ser solicitada, mediante orçamento prévio fornecido pela loja responsável pela venda do produto.
- A presente garantia não tem efeito de cobertura sobre danos causados ao produto decorrentes do transporte da loja até o consumidor ou causados por montagem inadequada do mesmo, pois são serviços que não estão a cargo do fabricante do produto.

Sobre a montagem, instalação, conservação e limpeza:

- A montagem do móvel é de responsabilidade da loja que comercializou o produto ou vendedor (a) que efetivou a venda.
- O móvel deve ser instalado por pessoal capacitado ou autorizado pelo estabelecimento comercial onde o mesmo foi adquirido, de acordo com as orientações de montagem que acompanham o produto (esquema de montagem) e em local apropriado.
- Lembremos que está sujeito a alterações todo e qualquer móvel frequentemente exposto a ação do sol, maresia, chuva, umidade e outros agentes naturais. Portanto, escolha com cuidado a localização do móvel, evitando a incidência destes agentes sobre o produto.
- O móvel deve ser manuseado com cuidado, evitando que seja arrastado ou submetido a esforço capaz de comprometer a estrutura e montagem do móvel.
- Para correta limpeza, recomenda-se a utilização da flanela levemente umedecida com água e detergente.

Para sua comodidade, guarde sempre a nota fiscal de compra do produto, pois a mesma é fundamental para a efetivação do exercício de sua garantia.

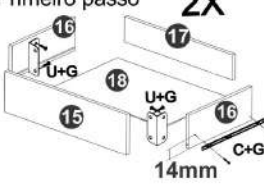
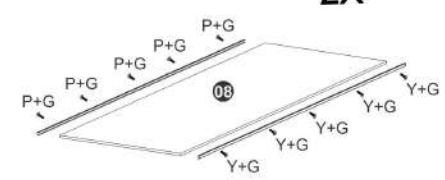
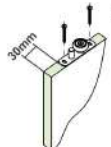
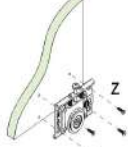
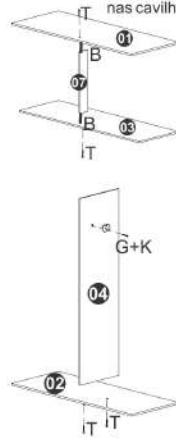
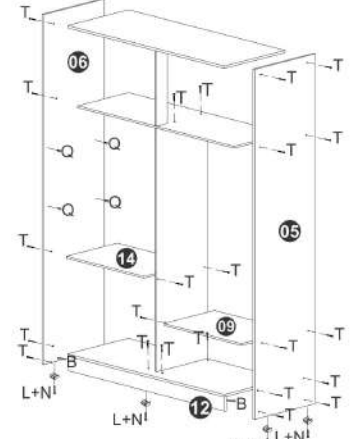
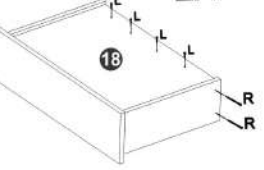
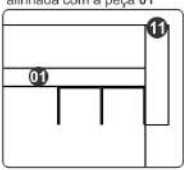
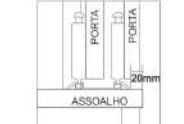
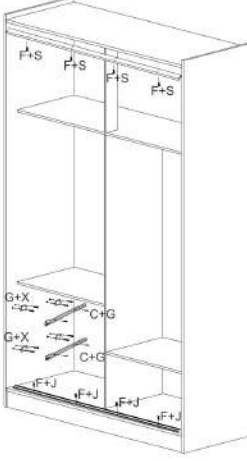
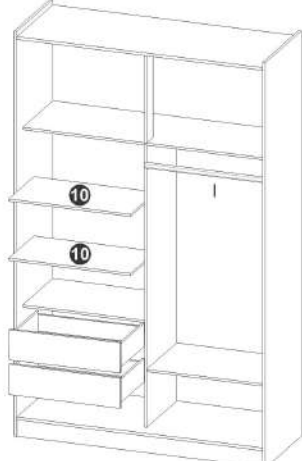


Dimensões:
Prof.: 508
Altura.: 2170
Largura.: 1358

Letra	Nome / Quant	Ferragem	Cód.	N	Sapata 15mmx15x27 (6x)	Qtde.
A	Cantoneira Metal (3x)		44	O	Etiqueta (1x)	225
B	Cavilha 6x30 mm (6x)		46	P	PERFIL DESEM 1900MM (2x)	2442
C	Cometiça 350 mm (2x)		2112	Q	Suporte de prateleira (8x)	349
D	Cois (1x)		13	R	Prego 13x15 (6x)	311
E	Fixador de costa (11x)		230	S	TRILHO 1327 CANALETA DUP (1x)	2143
F	Parafuso cab. Flang 3,5x14 mm (6x)		999	T	Parafuso cab. Chata 4,0x45 mm (36x)	926
G	Parafuso cab. Chata 3,5x12 mm (88x)		1152	U	Cantoneira (4x)	652
I	Cabideiro 645mm (1x)		1565	V	Perfil 1500x16x7mm (1x)	1566
J	TRILHO 1327 VIA DUPLA (1x)		2145	X	Distanciador (8x)	171
K	Suporte Cabideiro 08i (2x)		1415	Y	PERFIL ACAB.1900MM (2x)	2155
L	Prego 11x11 (175x)		1669	Z	KIT SISTEMA CM110 (2x)	1144

Dúvidas? Envie um e-mail para: assistencia@moveiscastro.com.br

MANUAL DE MONTAGEM - ROUPEIRO 2 PORTAS DE CORRER 2 GVTS Ref. 3927A

<p>Primeiro passo 2X</p> 	<p>Terceiro passo 2X</p>  <p>Montagem do deslizador superior no topo da porta</p>  <p>Instalação do deslizador inferior na porta</p> 	<p>Quarto passo</p> <p>Colocar a ferragem D nas cavilhas</p> 	<p>Quinto passo</p> 
<p>Segundo passo 2X</p> 	<p>Sexto passo</p> <p>Obs: Ferragem S deve ficar alinhada com a peça 01</p>   	<p>Setimo passo</p> 	<p>Oitavo passo</p> <p>Colocar a ferragem O (etiqueta)</p> 