

RECOMENDAÇÕES

Uso interno. Não expor ao sol ou umidade.

Não exceder a capacidade de peso.

Produtos em aço cromado não possuem garantia em regiões litorâneas.

MANUTENÇÃO E LIMPEZA


Limpar com pano macio umedecido em solução de água e sabão neutro e secar em seguida.

Na base cromada, Limpar com flanela seca e macia.

Não utilizar produtos químicos ou abrasivos.

BANQUETA BASE DISCO

Luisa



COMPONENTES

4 UNID.



(A)

1 UNID.



(B)

1 UNID.



(C)

1 UNID.



(D)

1 UNID.



(E)

1 UNID.



(F)

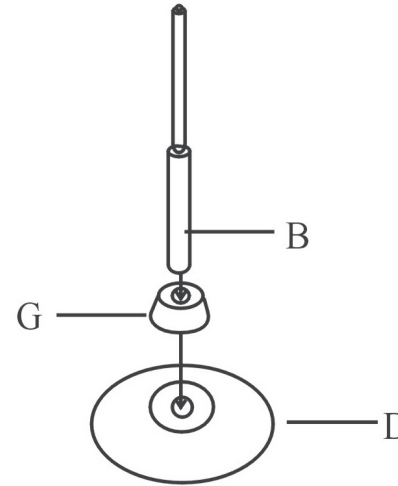
1 UNID.



(G)

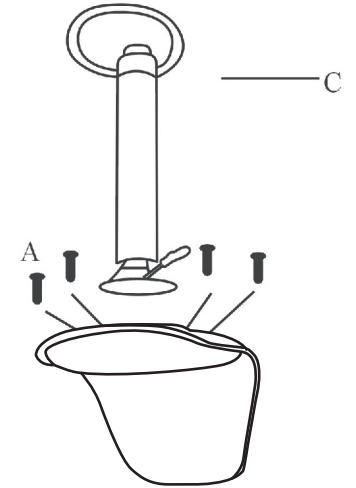
INSTRUÇÕES DE MONTAGEM

1. Encaixe o disco da base (D), o anel da base (G) e o pistão (B).



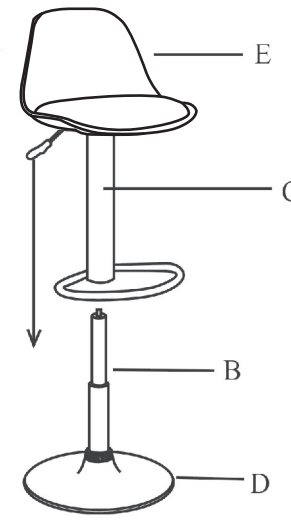
1

2. Utilizando os parafusos (A), fixe a base cromada (C) no assento (E).



2

3. Junte as duas partes montadas nos passos anteriores.



3