

**MANUAL DE MONTAGEM**

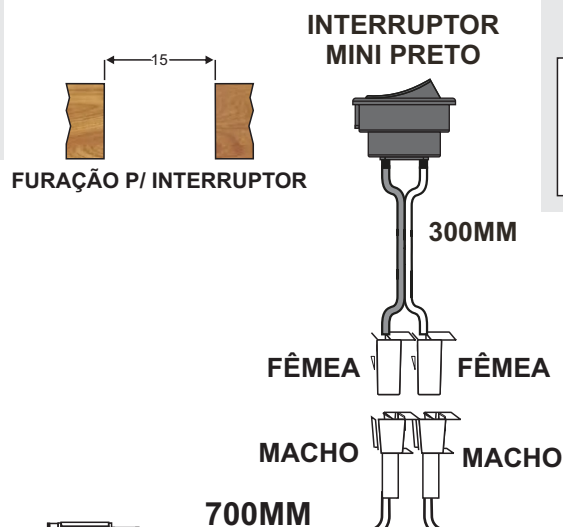
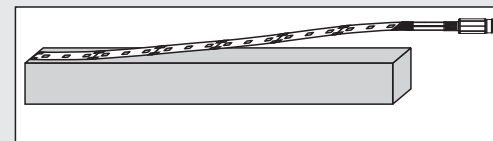
**IMPORTANTE**

TESTAR A FITA DE LED  
ANTES DE FIXÁ-LA NO MÓVEL  
LIGAÇÕES DEVEM SER EXATAMENTE  
COMO ILUSTRADO ABAIXO.  
**FITA DE LED BIVOLT - 110/220V**

**EMB. EM SACO PLÁSTICO**

**ATENÇÃO**

LIMPAR A SUPERFÍCIE ONDE SERÁ COLADA A FITA  
COMECE COLANDO A FITA DA PONTA SEM CONECTOR  
AO MANUSEAR A FITA DEVE ESTAR COM A MÃO  
LIMPA ISENTA DE PÓ E GRAXA.



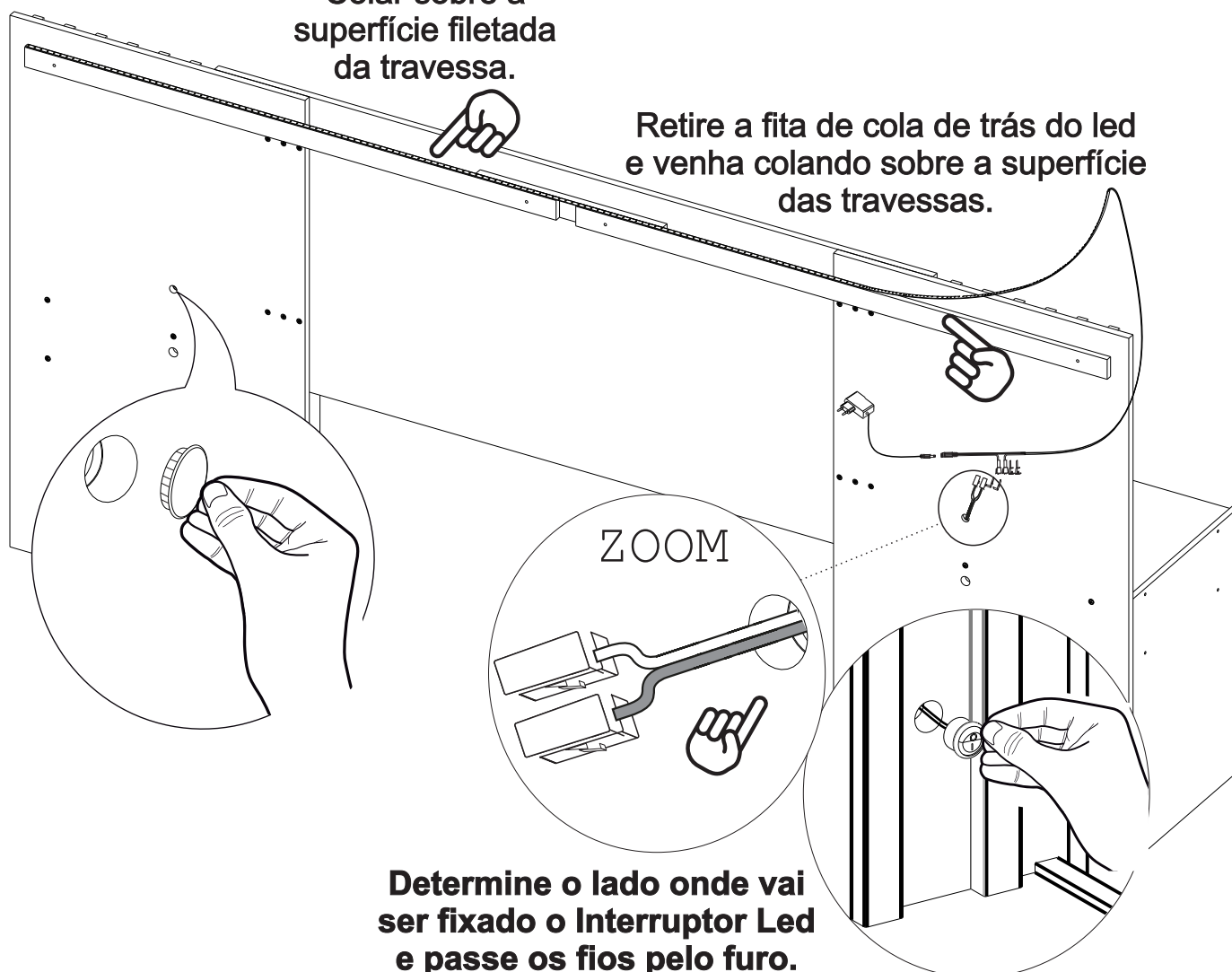
**TOP LED - RODEIRO - MG**  
TELS. 32.3577-2080 / 32.3577-1784

FITA DE LED 3528 - 60/1000 S/ SILICONE - 3000K

**2200MM**

**ATENÇÃO:**  
Colar sobre a  
superfície filetada  
da travessa.

Retire a fita de cola de trás do led  
e venha colando sobre a superfície  
das travessas.



**Determine o lado onde vai  
ser fixado o Interruptor Led  
e passe os fios pelo furo.**