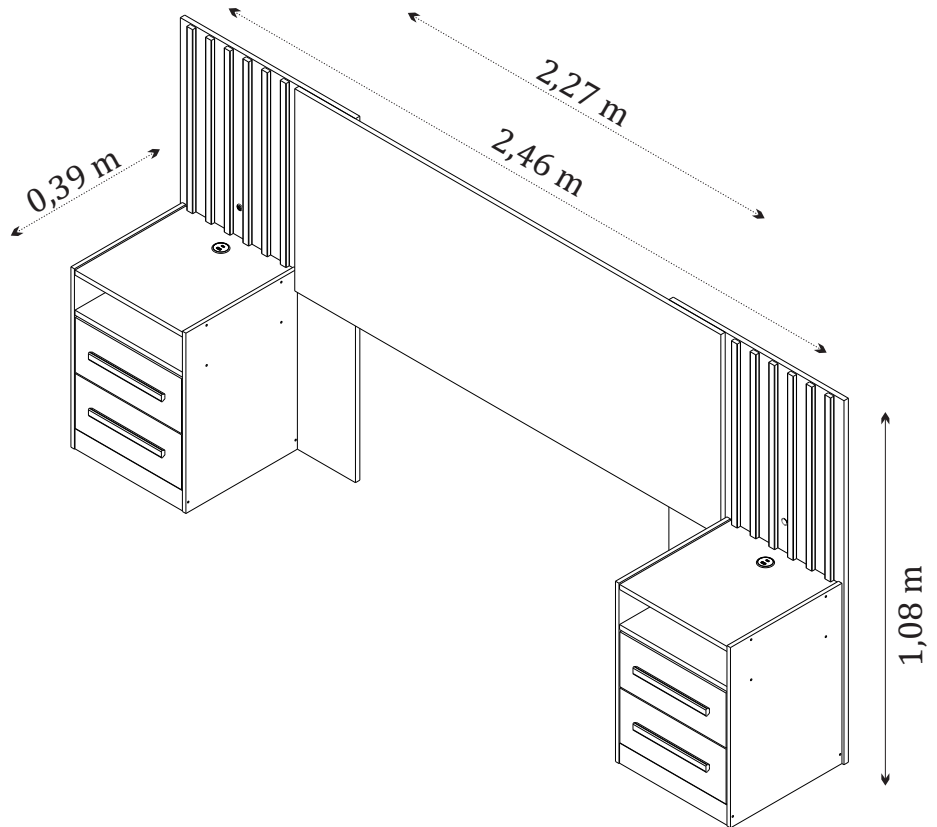




Qualidade para merecer você

MANUAL DE MONTAGEM - PAINEL BOX CASAL BARCELONA RIPADO C/ LED E C/ ENTRADA USB

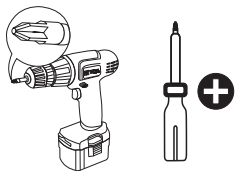


ACESSE O SITE E FAÇA O
DOWNLOAD DO CATÁLOGO
DIGITAL E DE IMAGENS EM
ALTA RESOLUÇÃO

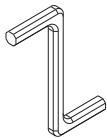
**PAINEL BOX CASAL BARCELONA
RIPADO C/ LED E C/ ENTRADA USB
CÓD.: 33422**

O fabricante se reserva ao direito de introduzir modificações técnicas em seus produtos, sem aviso prévio e sempre que julgar conveniente.

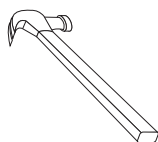
NECESSÁRIO:



Chave Philips



Chave Allen



Martelo



**Pessoa
necessária**



**Recomendamos que a montagem seja
feita por um profissional capacitado.**

**Tcil Móveis LTDA
CNPJ 38.542.932/0002 - 10
Avenida Luiz Parma Sobrinho, nº 950
Bairro: Barra do Emboque
CEP: 36.503 - 412 - Ubá - MG**

CERTIFICADO DE GARANTIA

A TCIL oferece ao consumidor final a possibilidade de garantia complementar de seus produtos, abrangendo todas as peças e componentes que eventualmente apresentam defeito de fabricação, no prazo de 03(três) meses, contados a partir da data de emissão da nota fiscal de compra, emitida pelo lojista, a qual passa a fazer parte integrante deste certificado.

Para que a garantia complementar tenha validade, o Consumidor Final deve fazer a leitura prévia do manual de montagem que segue na embalagem do produto, atentando para os cuidados necessários que devem ser observados para conservação e manutenção dos mesmos, bem como utilizar o produto para o propósito ao qual foi fabricado, sem os quais perderá o direito à garantia complementar.

A responsabilidade da TCIL, limita-se ao valor do produto, não podendo ser responsabilizada, direta ou indiretamente, por eventuais danos causados às pessoas, equipamentos, por quaisquer outros danos decorrentes de mau uso, por lucros cessantes ou por perdas emergentes ou consequentes.

A TCIL MÓVEIS não se responsabilizará, conforme o artigo 12 § 3º. Do Código de Defesa do Consumidor, quando houver:

- ☐ a não colocação do produto no mercado;
- ☐ embora haja colocado no mercado, o defeito inexistente;
- ☐ quando houver culpa exclusiva do consumidor ou de terceiros

Caro cliente, para que você tenha direito à garantia acima especificada, o produto que você acaba de adquirir, deve ser montado por um profissional qualificado e indicado pelo Lojista onde o comprou.

O compromisso de garantia cessará acaso:

- a) O produto seja colocado em lugar úmido
- b) O produto seja colocado em parede úmida
- c) O produto seja arrastado
- d) Não seja limpo somente com pano macio e seco;
- e) Não seja adulterado ou consertado por pessoa não autorizada pela loja;
- f) Haja utilização objeto perfuro-cortante;
- g) O produto seja exposto à incidência direto a luz solar.
- h) Seja colocado um peso superior ao determinado pelo fabricante.
- i) Fazer uso do produto, fora do padrão doméstico.

O Manual de Montagem deverá ficar em posse do cliente para eventual assistência técnica, pois a mesma só será atendida com o envio desse desenho, assinalando a peça que está com defeito.

Nota: A Assistência técnica deverá ser solicitada à loja onde comprou este produto.

Nome da Loja:

Cidade/Estado:

Telefone: Nota Fiscal nr: / /

Motivo da Assistência:

IMPORTANTE: Antes da montagem deste produto, confira todo conteúdo de peças e componentes conforme indicado abaixo. No caso de falta de peças, entre imediatamente em contato com a loja onde o mesmo foi comprado para resolução do problema. A não observância desta instrução, exime o fabricante de quaisquer responsabilidades futuras.


LISTAGEM DE PEÇAS - PAINEL BOX CASAL BARCELONA RIPADO C/ LED

MEDIDAS EM mm

CÓDIGO DA PEÇA	QUANT.	DESCRIÇÃO	COMPRIMENTO	LARGURA	ESPESSURA	TIPO DE MATERIAL
33489	1	PAINEL ESQUERDO CAB BOX BARCELONA C/ LED	1080	600	15	MDP 15 MM
33430	1	PAINEL DIREITO CAB BOX BARCELONA C/ LED	1080	600	15	MDP 15 MM
28892	1	PAINEL CENTRAL CAB BOX BARCELONA C/ LED	1460	600	15	MDP 15 MM
33445	1	TRAVESSA CENTRAL CAB BOX BARCELONA C/ LED	380	75	15	MDP 15 MM
33446	2	TRAVESSA LATERAL CAB BOX BARCELONA C/ LED	1080	40	15	MDP 15 MM


LISTAGEM DE FERRAGENS

Cód: 2677 (x1)



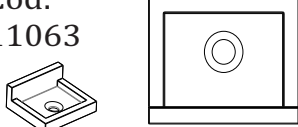
GIZ CERA

Cód: 2521 (x8)



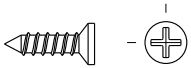
PARAFUSO FLANGEADO 3,5x40

Cód: 11063 (x4)



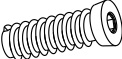
SAPATA L 1 FURO

Cód: 2503 (x4)



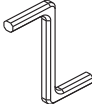
PARAFUSO CABEÇA CHATA 3,5x12

Cód: 2567 (x12)



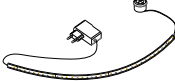
PARAFUSO SOBERBO ESCAREADO 7X25 (Tampa 10 mm)

Cód: 2591 (x1)




CHAVE ALLEN 4 mm

Cód: 33440 (x1)




KIT FITA LED 1 X 2,20 m

Cód: 2520 (x6)




PARAFUSO FLANGEADO 3,5x25

Cód: 33397 (x1)

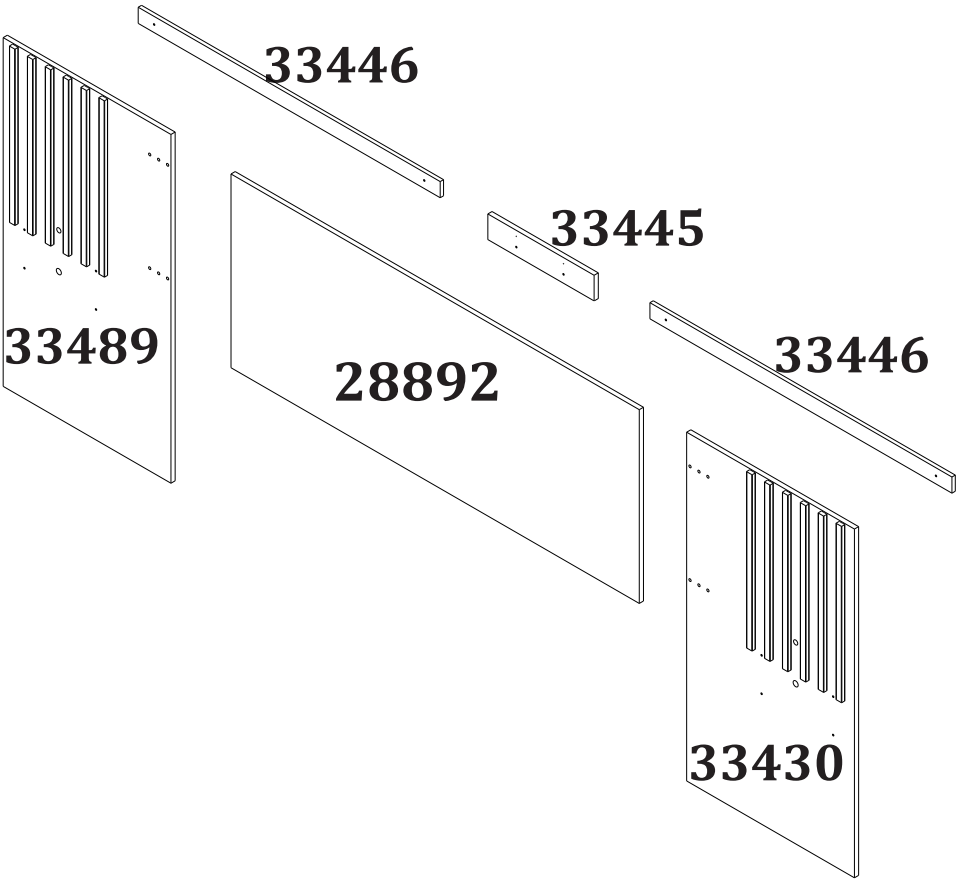


TAPA FURO 15 mm

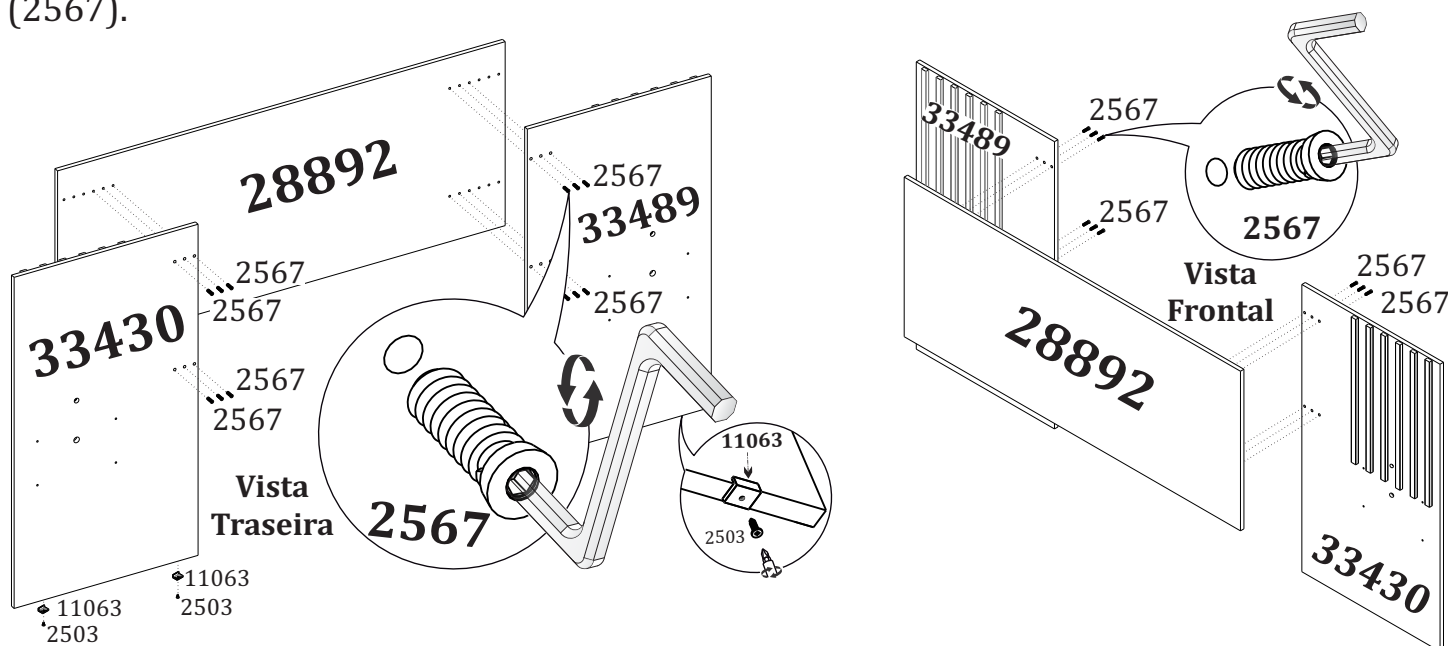
Cód: 4634 (x1)



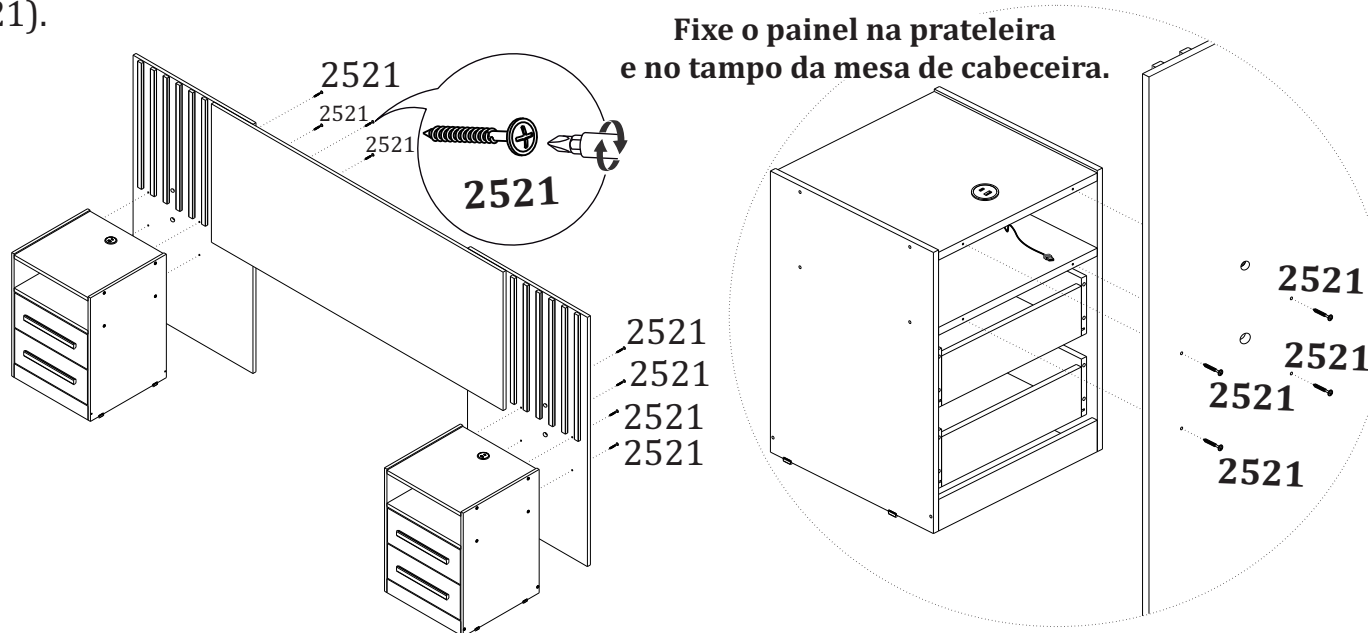
ETIQUETA TCIL



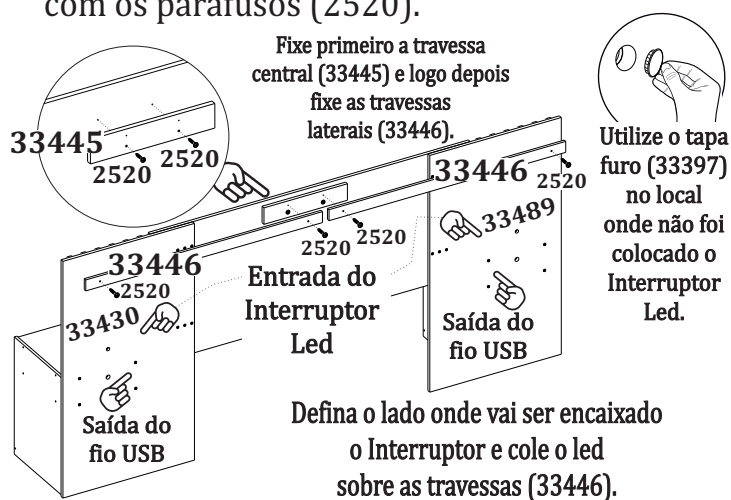
- 1** Fixe as sapatas (11063) nos painéis (33430/33489) com os parafusos (2503). Em seguida, fixe o painel central (28892) nos painéis ripados (33430/33489) utilizando os parafusos (2567).



- 2** Depois de montar o painel, fixe nas mesas de cabeceira montadas, utilizando os parafusos (2521).



- 3** Fixe a travessa central (33445) no painel (28892) utilizando os parafusos (2520). Em seguida, fixe as travessas (33446) na travessa central (33445) e nos painéis (33430/33489) com os parafusos (2520).



- 4** Seu PAINEL BOX CASAL BARCELONA C/ LED E C/ ENTRADA USB está montado para o uso.

