MANUAL DE MONTAGEM - ROUPEIRO CANTO Ref. 3805A

móveis Castro
prazer em viver e conviver

N°	CÓD.	DESCRIÇÃO	MEDIDA	Cx	QTDE
01	**203952**	LATERAL ESQ	2170x445x15	2/3	01
02	**203953**	LATERAL DIR	2170x445x15	2/3	01
03	**203954**	ASSOALHO	681x681x15	3/3	01
04	**203955**	CHAPÉU	681x681x15	3/3	01
05	**200651**	PORTA NOBRE	1972x335x15	1/3	01
06	**203956**	RODAPE FRONTAL	360x118x15	3/3	01
07	**204234**	RODA FORRO	358x65x20	3/3	01
08	**203958**	PRATELEIRA	681x681x15	3/3	01
09	**203959**	PRATELEIRA FIXA	681x681x15	3/3	02
10	**203960**	TRAVESSA APOIO	105x118x15	2/3	01
11	**203961**	COSTA	2040x344x2,8	2/3	04

EM CASO DE ASSISTÊNCIA IDENTIFICAR CÓD. E DESCRIÇÃO DA PEÇA!

CERTIFICADO DE GARANTIA

A Móveis Castro, preocupa-se com a qualidade de seus produtos, para tanto apresenta o CERTIFICADO DE GARANTIA. Gostaríamos de ressaltar que, para fazer uso da garantia, você deve fazer a solicitação de assistência técnica dentro do prazo de seis (6) meses após a data de compra constante na nota fiscal do produto. Desta forma, é fundamental que você acione sua garantia logo que detectar alguma irregularidade com o produto. O contato para acionar a garantia ou solicitar assistência técnica deve ser feito sempre junto a loja onde o produto foi adquirido.

É na loja que você terá todas as informações sobre o processo de sua garantia, pois a Móveis Castro oferece total suporte para os lojistas que comercializam os produtos de nossa marca, passando todas as formas corretas para que a assistência técnica e garantia sejam efetivas.

Sobre a garantia:

- A assistência técnica para defeitos não cobertos pela garantia, como aqueles causados por mau uso, também poderá ser solicitada, mediante orçamento prévio fornecido pela loja responsável pela venda do produto.
- A presente garantia não tem efeito de cobertura sobre danos causados ao produto decorrentes do transporte da loja até o consumidor ou causados por montagem inadequada do mesmo, pois são serviços que não estão a cargo do fabricante do produto.

Sobre a montagem, instalação, conservação e limpeza:

- O móvel deve ser instalado por pessoal capacitado ou autorizado pelo estabelecimento comercial onde o mesmo foi adquirido, de acordo com as orientações de montagem que acompanham o produto (esquema de montagem) e em local apropriado.
- Lembramos que está sujeito a alterações todo e qualquer móvel frequentemente exposto a ação do sol, maresia, chuva, umidade e outros agentes naturais. Portanto, escolha com cuidado a localização do móvel, evitando a incidência destes agentes sobre o produto.
- O móvel deve ser manuseado com cuidado, evitando que seja arrastado ou submetido a esforço capaz de comprometer a estrutura e montagem do móvel.
- Para correta limpeza, recomenda-se a utilização da flanela levemente umedecida com água e detergente.

Para sua comodidade, guarde sempre a nota fiscal de compra do produto, pois a mesma é fundamental para a efetivação do exercício de sua garantia.

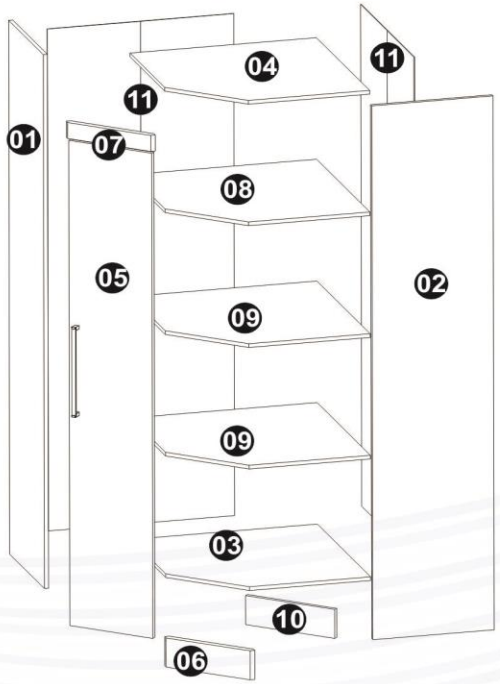

Dimensões:
Prof.: 705
Altura.: 2170
Largura.: 705

Letra	Nome / Quant	Ferragem	Cód.
A	Eetiqueta (1x)	Castro	225
B	Tapa Furo (3x)		---
C	Parafuso cab.Chata 3,5x14 mm (16x)		132
D	Dobradiça 26 mm 45° (3x)		1168
E	Calço p/ Dobradiça (3x)		899
F	Prego 11x11 (60x)		310
H	Parafuso cab.Chata 4,0x45 mm (24x)		926
I	Sapata(5x)		344

Letra	Nome / Quant	Ferragem	Cód.
J	Cantoneira Metal (2x)		44
K	Puxador Seta 384mm (1x)		1089
L	Tapa Furo (3x)		---
M	Parafuso União (3x)		983
O	Perfil I 1990 (2x)		1009
P	Perfil I 1995 (1x)		1298

Dúvidas? Envie um e-mail para: assistencia@moveiscastro.com.br

MANUAL DE MONTAGEM - ROUPEIRO CANTO Ref. 3805A

móveis Castro
prazer em viver e conviver

Primeiro passo

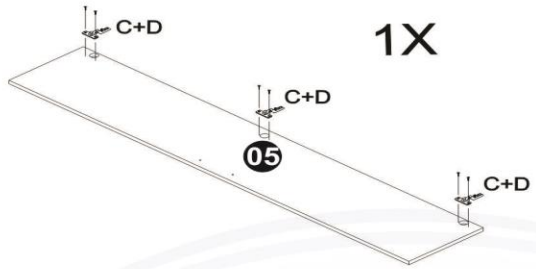

Segundo passo

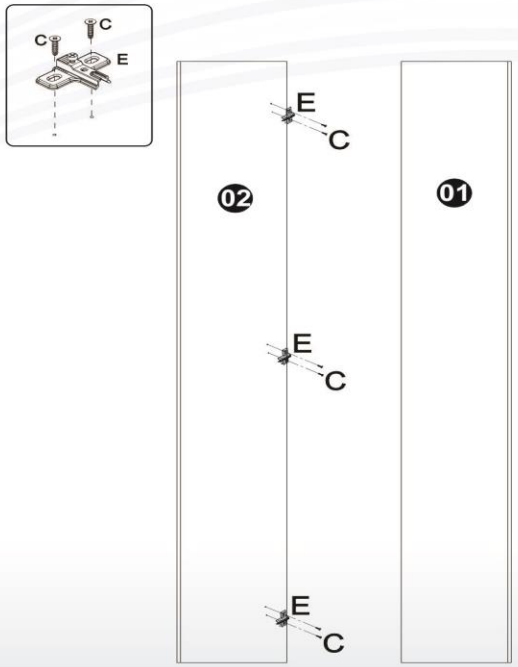

Terceiro passo

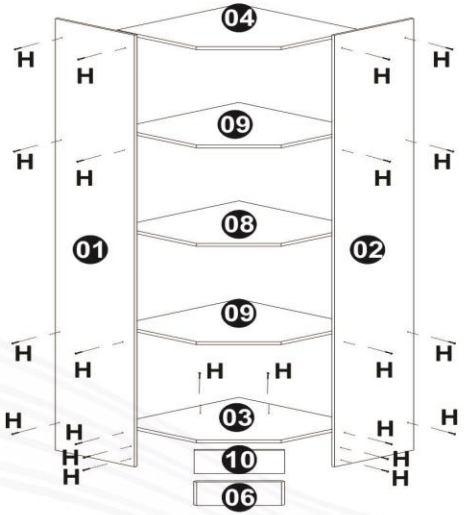

Quarto passo

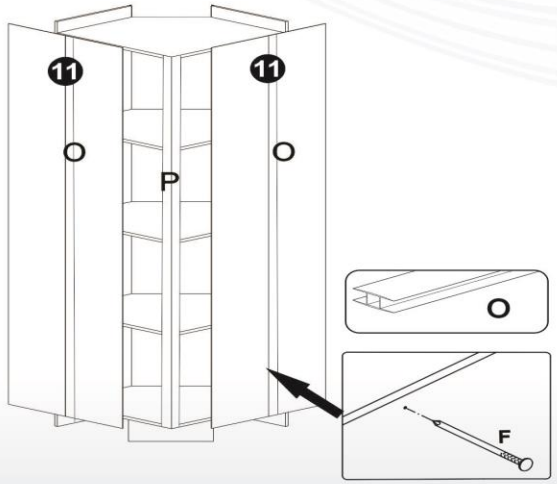

Quinto passo

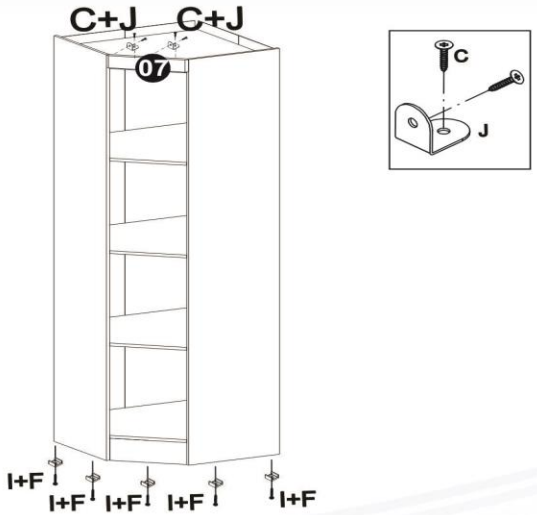

Sexto passo

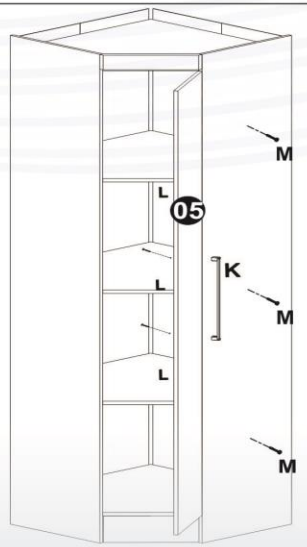

Aplicar a etiqueta (A)

Obs:
Colocar Ferragem **M** de acordo com o posicionamento do móvel, e aplicar tapafuro **B**

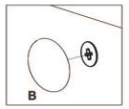

Posicionar o puxador **K** e aplicar os Tapa Furos **L**

Elaboração: Taís Marques	Aprovação: João Palagi	Data de Elaboração: 20/03/2019	Versão: 03	Revisão: 22/08/2019	Página:2/2