

Nº	CÓD.	DESCRIÇÃO	MEDIDA	F	Cx	QTDE
01	203952	LATERAL ESQ	2170x445x15	2/3		01
02	203953	LATERAL DIR	2170x445x15	2/3		01
03	203954	ASSOALHO	681x681x15	3/3		01
04	203955	CHAPÉU	681x681x15	3/3		01
05	200651	PORTA NOBRE	1972x335x15	1/3		01
06	203956	RODAPE FRONTAL	360x118x15	3/3		01
07	204234	RODA FORRO	358x65x20	3/3		01
08	203958	PRATELEIRA	681x681x15	3/3		01
09	203959	PRATELEIRA FIXA	681x681x15	3/3		02
10	203960	TRAVESSA APOIO	105x118x15	2/3		01
11	203961	COSTA	2040x344x2,8	2/3		04

EM CASO DE ASSISTÊNCIA IDENTIFICAR CÓD. E DESCRIÇÃO DA PEÇA!

CERTIFICADO DE GARANTIA

A Móveis Castro, preocupa-se com a qualidade de seus produtos, para tanto apresenta o CERTIFICADO DE GARANTIA. Gostaríamos de ressaltar que, para fazer uso da garantia, você deve fazer a solicitação de assistência técnica dentro do prazo de seis (6) meses após a data de compra constante na nota fiscal do produto. Desta forma, é fundamental que você acione sua garantia logo que detectar alguma irregularidade com o produto. O contato para acionar a garantia ou solicitar assistência técnica deve ser feito sempre junto a loja onde o produto foi adquirido.

É na loja que você terá todas as informações sobre o processo de sua garantia, pois a Móveis Castro oferece total suporte para os lojistas que comercializam os produtos de nossa marca, passando todas as formas corretas para que a assistência técnica e garantia sejam efetivas.

Sobre a garantia:

- A assistência técnica para defeitos não cobertos pela garantia, como aqueles causados por mau uso, também poderá ser solicitada, mediante orçamento prévio fornecido pela loja responsável pela venda do produto.

- A presente garantia não tem efeito de cobertura sobre danos causados ao produto decorrentes do transporte da loja até o consumidor ou causados por montagem inadequada do mesmo, pois são serviços que não estão a cargo do fabricante do produto.

Sobre a montagem, instalação, conservação e limpeza:

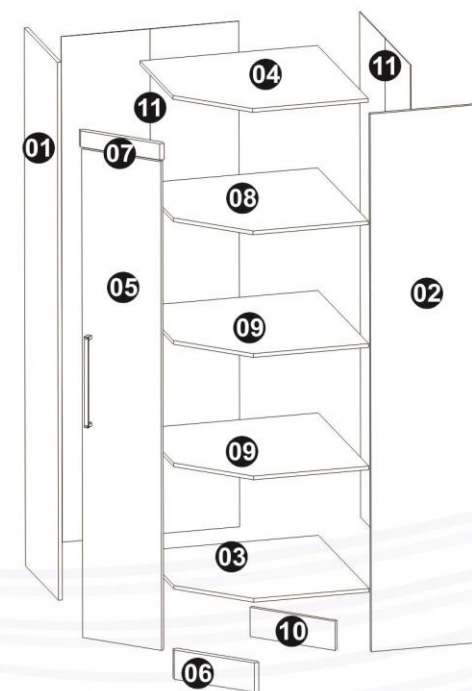
- O móvel deve ser instalado por pessoal capacitado ou autorizado pelo estabelecimento comercial onde o mesmo foi adquirido, de acordo com as orientações de montagem que acompanham o produto (esquema de montagem) e em local apropriado.

- Lembramos que está sujeito a alterações todo e qualquer móvel frequentemente exposto a ação do sol, maresia, chuva, umidade e outros agentes naturais. Portanto, escolha com cuidado a localização do móvel, evitando a incidência destes agentes sobre o produto.


- O móvel deve ser manuseado com cuidado, evitando que seja arrastado ou submetido a esforço capaz de comprometer a estrutura e montagem do móvel.

- Para correta limpeza, recomenda-se a utilização da flanela levemente umedecida com água e detergente.

Para sua comodidade, guarde sempre a nota fiscal de compra do produto, pois a mesma é fundamental para a efetivação do exercício de sua garantia.

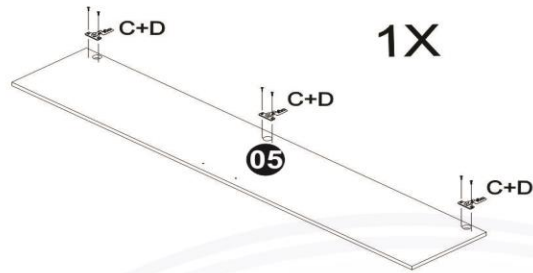


Dimensões:
Prof.: 705
Altura.: 2170
Largura.: 705

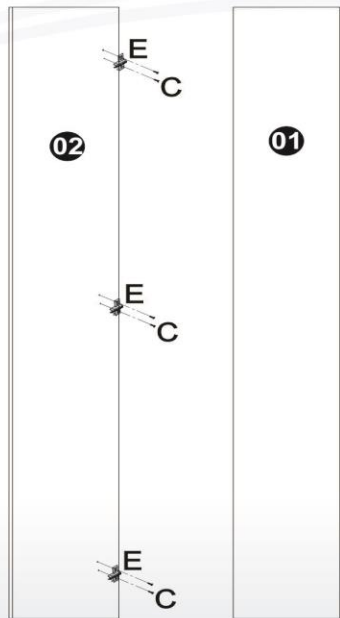
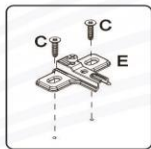
Letra	Nome / Quant	Ferragem	Cód.	Letra	Nome / Quant	Ferragem	Cód.
A	Etiqueta (1x)		225	J	Cantoneira Metal (2x)		44
B	Tapa Furo (3x)		---	K	Puxador Seta 384mm (1x)		1089
C	Parafuso cab.Chata 3,5x14 mm (16x)		132	L	Tapa Furo (3x)		---
D	Dobradiça 26 mm 45° (3x)		1168	M	Parafuso União (3x)		983
E	Calço p/ Dobradiça (3x)		899	O	Perfil I 1990 (2x)		1009
F	Prego 11x11 (60x)		310	P	Perfil I 1995 (1x)		1298
H	Parafuso cab.Chata 4,0x45 mm (24x)		926				
I	Sapata(5x)		344				

Dúvidas? Envie um e-mail para: assistencia@moveiscastro.com.br

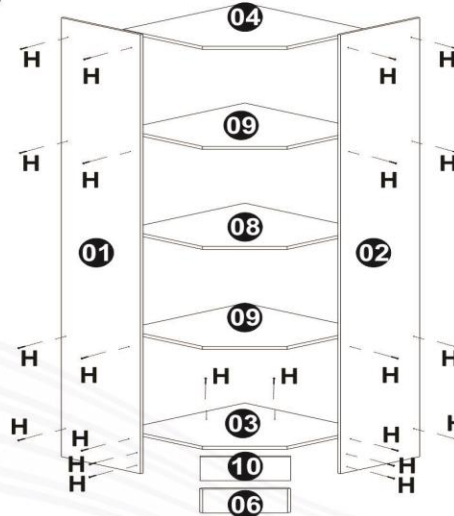
Primeiro passo



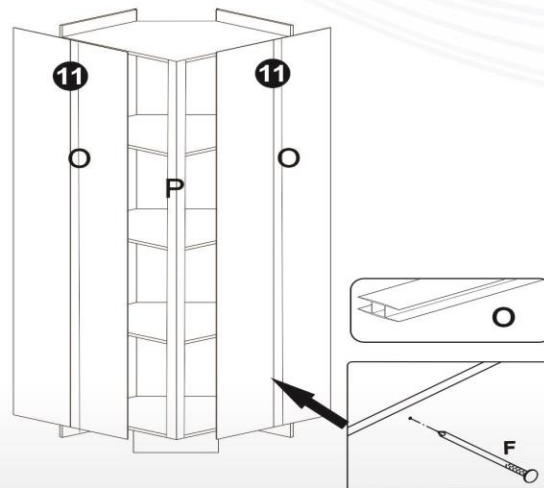
Segundo passo



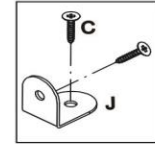
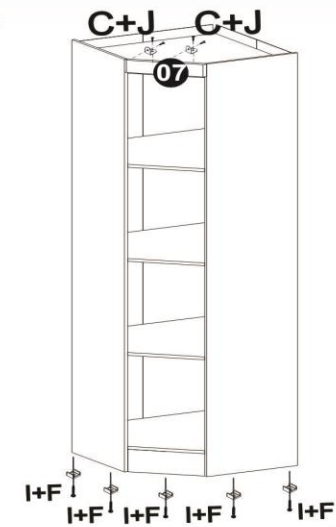
Terceiro passo



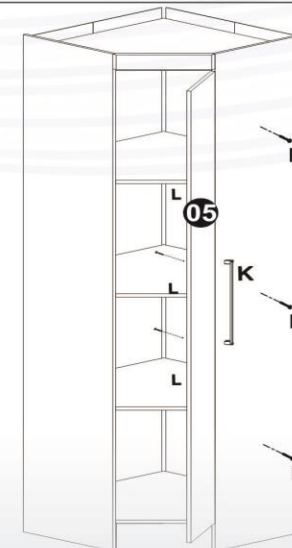
Quarto passo



Quinto passo

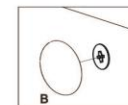


Sexto passo



Aplicar a etiqueta (A)

Obs:
Colocar Ferragem **M**
de acordo com o
posicionamento do
móvel, e aplicar
tapafuro **B**



Posicionar o puxador **K**
e aplicar os Tapa Furos
L

Nº	CÓD.	DESCRIÇÃO	MEDIDA	Cx.	QTDE
01	203987	LATERAL ESQ	2170X445X15	2/2	01
02	203988	LATERAL DIR	2170X445X15	2/2	01
03	203989	ASSOALHO	326X445X15	2/2	01
04	203990	CHAPÉU	326X445X15	2/2	01
05	200651	PORTA NOBRE	1972X335X15	1/2	01
06	203991	RODAPÉ FRONTAL	326X118X15	2/2	01
07	203992	RODA FORRO	356X65X15	2/2	01
08	203993	PRATELEIRA FIXA	326X445X15	2/2	01
09	203994	PRATELEIRA SUPORTE INF	326X445X15	2/2	02
10	203995	COSTA	2040X346X2,8	2/2	01
11	203996	PRATELEIRA SUPORTE SUP	326X445X15	2/2	01

EM CASO DE ASSISTÊNCIA IDENTIFICAR CÓD. E DESCRIÇÃO DA PEÇA!

CERTIFICADO DE GARANTIA

A Móveis Castro, preocupa-se com a qualidade de seus produtos, para tanto apresenta o CERTIFICADO DE GARANTIA. Gostaríamos de ressaltar que, para fazer uso da garantia, você deve fazer a solicitação de assistência técnica dentro do prazo de seis (6) meses após a data de compra constante na nota fiscal do produto. Desta forma, é fundamental que você acione sua garantia logo que detectar alguma irregularidade com o produto. O contato para acionar a garantia ou solicitar assistência técnica deve ser feito sempre junto a loja onde o produto foi adquirido.

É na loja que você terá todas as informações sobre o processo de sua garantia, pois a Móveis Castro oferece total suporte para os lojistas que comercializam os produtos de nossa marca, passando todas as formas corretas para que a assistência técnica e garantia sejam efetivas.

Sobre a garantia:

- A assistência técnica para defeitos não cobertos pela garantia, como aqueles causados por mau uso, também poderá ser solicitada, mediante orçamento prévio fornecido pela loja responsável pela venda do produto.

- A presente garantia não tem efeito de cobertura sobre danos causados ao produto decorrentes do transporte da loja até o consumidor ou causados por montagem inadequada do mesmo, pois são serviços que não estão a cargo do fabricante do produto.

Sobre a montagem, instalação, conservação e limpeza:

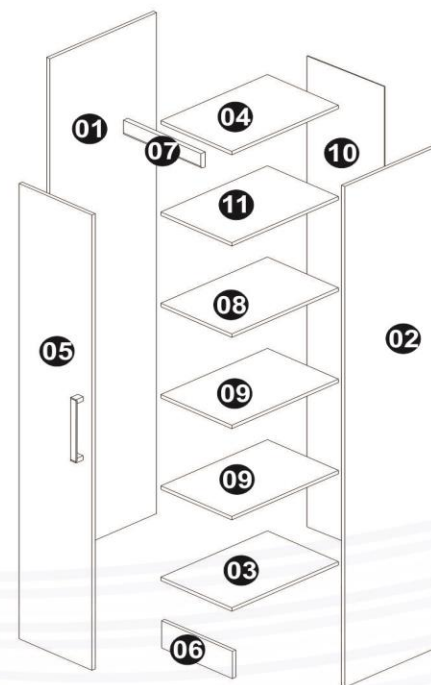
- O móvel deve ser instalado por pessoal capacitado ou autorizado pelo estabelecimento comercial onde o mesmo foi adquirido, de acordo com as orientações de montagem que acompanham o produto (esquema de montagem) e em local apropriado.

- Lembramos que está sujeito a alterações todo e qualquer móvel frequentemente exposto a ação do sol, maresia, chuva, umidade e outros agentes naturais. Portanto, escolha com cuidado a localização do móvel, evitando a incidência destes agentes sobre o produto.

- O móvel deve ser manuseado com cuidado, evitando que seja arrastado ou submetido a esforço capaz de comprometer a estrutura e montagem do móvel.

- Para correta limpeza, recomenda-se a utilização da flanela levemente umedecida com água e detergente.

Para sua comodidade, guarde sempre a nota fiscal de compra do produto, pois a mesma é fundamental para a efetivação do exercício de sua garantia.



Dimensões:
Prof.: 465
Altura.: 2170
Largura.: 356

Letra	Nome / Quant	Ferragem	Cód.	Letra	Nome / Quant	Ferragem	Cód.
A	Etiqueta (1x)		225	I	Sapata(4x)		344
B	Suporte prateleira (12x)		349	J	Cantoneira Metal (2x)		44
C	Parafuso cab.Chata 3,5x14 mm (16x)		132	K	Puxador Seta 384mm (1x)		1089
D	Dobradiça 26 mm alta (3x)		898	M	Tapa Furo 8mm (3x)		---
E	Calço p/ Dobradiça (3x)		899	N	Cavilha 6x30 (2x)		46
F	Prego 11x11 (40x)		310				
G	Parafuso União (3x)		983				
H	Parafuso cab.Chata 4,0x45 mm (14x)		926				

Dúvidas? Envie um e-mail para: assistencia@moveiscastro.com.br

Primeiro passo

1X

Terceiro passo

Quarto passo

Quinto passo

Aplicar a etiqueta (A)

Obs:
Colocar Ferragem M de acordo com o posicionamento do móvel.

Segundo passo

Nº	CÓD.	DESCRIÇÃO	MEDIDA	Nº	QTDE
01	203786	PORTA	737X400X15	1/2	01
02	203778	LATERAL ESQUERDA	700X445X15	2/2	01
03	203779	LATERAL DIREITA	700X445X15	2/2	01
04	203780	PRATELEIRA INFERIOR	970X300X15	2/2	01
05	203781	DIVISÃO	300X212X15	2/2	01
06	203782	DIVISÃO MALEIRO	970X445X15	2/2	01
07	203783	CHAPÉU	970X445X15	2/2	01
08	203784	RODA FORRO	1000X65X15	2/2	01
09	203785	DIVISÃO INTERNA	445X382X15	2/2	01
10	203787	COSTA INFERIOR	996X232X2,8	2/2	01
11	203788	COSTA SUPERIOR	996X40X2,8	2/2	01

EM CASO DE ASSISTÊNCIA IDENTIFICAR CÓD. E DESCRIÇÃO DA PEÇA!

CERTIFICADO DE GARANTIA

A Móveis Castro, preocupa-se com a qualidade de seus produtos, para tanto apresenta o CERTIFICADO DE GARANTIA.

Gostaríamos de ressaltar que, para fazer uso da garantia, você deve fazer a solicitação de assistência técnica dentro do prazo de seis (6) meses após a data de compra constante na nota fiscal do produto. Desta forma, é fundamental que você acione sua garantia logo que detectar alguma irregularidade com o produto. O contato para acionar a garantia ou solicitar assistência técnica deve ser feito sempre junto a loja onde o produto foi adquirido.

É na loja que você terá todas as informações sobre o processo de sua garantia, pois a Móveis Castro oferece total suporte para os lojistas que comercializam os produtos de nossa marca, passando todas as formas corretas para que a assistência técnica e garantia sejam efetivas.

Sobre a garantia:

- A assistência técnica para defeitos não cobertos pela garantia, como aqueles causados por mau uso, também poderá ser solicitada, mediante orçamento prévio fornecido pela loja responsável pela venda do produto.

- A presente garantia não tem efeito de cobertura sobre danos causados ao produto decorrentes do transporte da loja até o consumidor ou causados por montagem inadequada do mesmo, pois são serviços que não estão a cargo do fabricante do produto.

Sobre a montagem, instalação, conservação e limpeza:

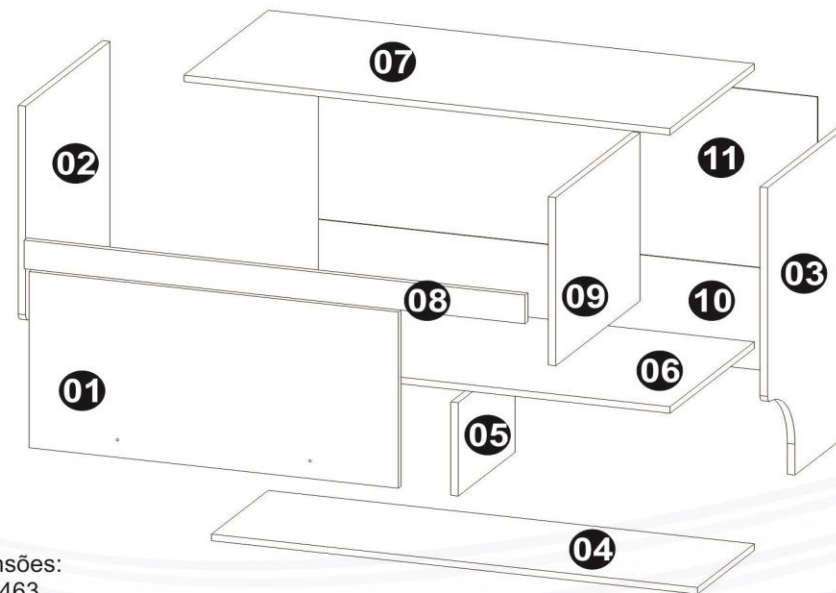
- O móvel deve ser instalado por pessoal capacitado ou autorizado pelo estabelecimento comercial onde o mesmo foi adquirido, de acordo com as orientações de montagem que acompanham o produto (esquema de montagem) e em local apropriado.

- Lembramos que está sujeito a alterações todo e qualquer móvel frequentemente exposto a ação do sol, maresia, chuva, umidade e outros agentes naturais. Portanto, escolha com cuidado a localização do móvel, evitando a incidência destes agentes sobre o produto.

- O móvel deve ser manuseado com cuidado, evitando que seja arrastado ou submetido a esforço capaz de comprometer a estrutura e montagem do móvel.

- Para correta limpeza, recomenda-se a utilização da flanela levemente umedecida com água e detergente.

Para sua comodidade, guarde sempre a nota fiscal de compra do produto, pois a mesma é fundamental para a efetivação do exercício de sua garantia.
















Dimensões:

Prof.: 463

Altura.: 700

Largura.: 1000

Letra	Nome / Quant	Ferragem	Cód.	Letra	Nome / Quant	Ferragem	Cód.
A	Etiqueta (1x)		225	K	Parafuso União (1x)		983
B	Tapa Furo (2x)		---	L	KIT Fixação parede (1x)		718
C	Parafuso cab.Chata 3,5x14 mm (12x)		132	M	Pistão a gás (1x)		684
D	Dobradiça 26 mm alta (2x)		898	N	Fixador de costa (11x)		230
E	Calço p/ Dobradiça (2x)		899				
F	Prego 11x11 (36x)		310				
G	Parafuso cab.Chata 4,0x45 mm (20x)		926				
H	Cantoneira Metal (2x)		44				
I	Puxador Seta 224mm (1x)		1156				

Dúvidas? Envie um e-mail para: assistencia@moveiscastro.com.br

Primeiro passo

Segundo passo

Terceiro passo

Quarta passo

Quinta passo

Obs: fixar kit ferragem

Sexto passo

Obs: Colocar Ferragem K de acordo com o posicionamento

Aplicar a etiqueta (A)

Nº	CÓD.	DESCRIÇÃO	MEDIDA	Nº	QTDE
01	203825	LATERAL ESQ	2170X337X15	1/1	01
02	203826	LATERAL DIR	2170X337X15	1/1	01
03	203816	ASSOALHO	430X337X15	1/1	01
04	203817	CHAPÉU	430X337X15	1/1	01
05	203814	RODAPÉ FRONTAL	430X118X15	1/1	01
06	203821	RODA FORRO	460X65X15	1/1	01
07	203819	PRATELEIRA FIXA SUPERIOR	430X337X15	1/1	01
08	203815	RODAPÉ TRASEIRO	430X118X15	1/1	01
09	203820	PRATELEIRA SUPORTE	430X337X15	1/1	01
10	203824	COSTA	1988X456X2,8	1/1	01
11	203822	DIVISÃO NICHOS	834X337X15	1/1	01
12	203818	PRATELEIRA FIXA INFERIOR	430X337X15	1/1	01
13	203823	PRATELEIRA SUPORTE NICHOS	337X207,5X15	1/1	03

EM CASO DE ASSISTÊNCIA IDENTIFICAR CÓD. E DESCRIÇÃO DA PEÇA!

CERTIFICADO DE GARANTIA

A Móveis Castro, preocupa-se com a qualidade de seus produtos, para tanto apresenta o CERTIFICADO DE GARANTIA.

Gostaríamos de ressaltar que, para fazer uso da garantia, você deve fazer a solicitação de assistência técnica dentro do prazo de seis (6) meses após a data de compra constante na nota fiscal do produto. Desta forma, é fundamental que você acione sua garantia logo que detectar alguma irregularidade com o produto. O contato para acionar a garantia ou solicitar assistência técnica deve ser feito sempre junto a loja onde o produto foi adquirido.

É na loja que você terá todas as informações sobre o processo de sua garantia, pois a Móveis Castro oferece total suporte para os lojistas que comercializam os produtos de nossa marca, passando todas as formas corretas para que a assistência técnica e garantia sejam efetivas.

Sobre a garantia:

- A assistência técnica para defeitos não cobertos pela garantia, como aqueles causados por mau uso, também poderá ser solicitada, mediante orçamento prévio fornecido pela loja responsável pela venda do produto.

- A presente garantia não tem efeito de cobertura sobre danos causados ao produto decorrentes do transporte da loja até o consumidor ou causados por montagem inadequada do mesmo, pois são serviços que não estão a cargo do fabricante do produto.

Sobre a montagem, instalação, conservação e limpeza:

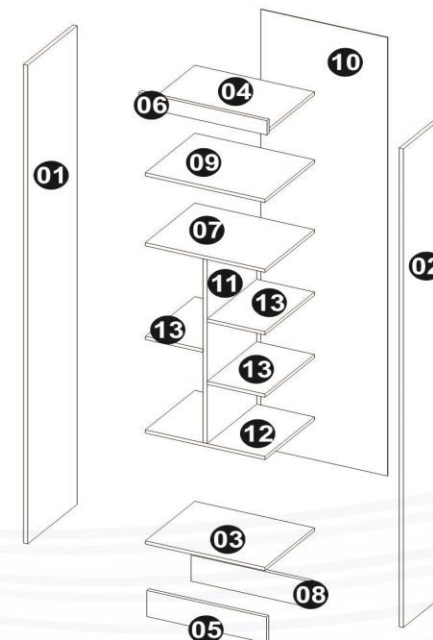
- O móvel deve ser instalado por pessoal capacitado ou autorizado pelo estabelecimento comercial onde o mesmo foi adquirido, de acordo com as orientações de montagem que acompanham o produto (esquema de montagem) e em local apropriado.

- Lembramos que está sujeito a alterações todo e qualquer móvel frequentemente exposto a ação do sol, maresia, chuva, umidade e outros agentes naturais. Portanto, escolha com cuidado a localização do móvel, evitando a incidência destes agentes sobre o produto.









- O móvel deve ser manuseado com cuidado, evitando que seja arrastado ou submetido a esforço capaz de comprometer a estrutura e montagem do móvel.

- Para correta limpeza, recomenda-se a utilização da flanela levemente umedecida com água e detergente.

Para sua comodidade, guarde sempre a nota fiscal de compra do produto, pois a mesma é fundamental para a efetivação do exercício de sua garantia.



Dimensões:
Prof.: 355
Altura.: 2170
Largura.: 460

Letra	Nome / Quant	Ferragem	Cód.	Letra	Nome / Quant	Ferragem	Cód.
A	Etiqueta (1x)		225	G	Sapata(4x)		342
C	Parafuso cab.Chata 3,5x14 mm (04x)		132	H	Cantoneira Metal (2x)		44
D	Prego 11x11 (44x)		310	J	Suporte prateleira (16X)		349
E	Parafuso cab.Chata 4,0x45 mm (24x)		926				
F	Cavilha 6x30mm (4x)		46				

Dúvidas? Envie um e-mail para: assistencia@moveiscastro.com.br

<p>Primeiro passo</p>	<p>Segundo passo</p>	<p>Terceiro passo</p>	<p>Quarto passo</p> <p>Aplicar a etiqueta (A)</p> <p>Obs: Colocar Ferragem M de acordo com o posicionamento do móvel, e aplicar tapafuro B</p>
-----------------------	----------------------	-----------------------	---