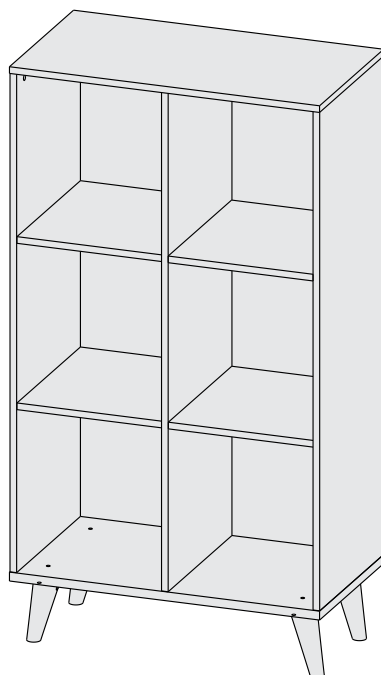




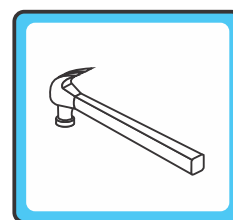
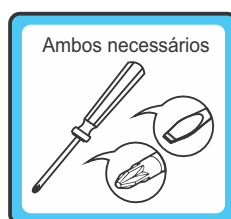
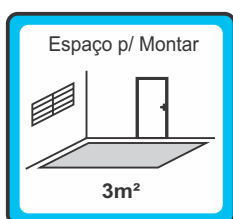
MANUAL DE MONTAGEM

ATENÇÃO: NÃO DESCARTE ESSE MANUAL



ROUPEIRO MONTESSORIANO CB003 (ANALU - CÓD. 70024)

COMP.: 702 mm PROF.: 384 mm ALT.: 1305 mm



OBSERVAÇÕES IMPORTANTES:

1) RECOMENDA-SE NÃO ARRASTAR O MÓVEL, A FIM DE EVITAR DANOS AS PEÇAS

2) NÃO DESCARTE ESTE MANUAL DE MONTAGEM, POIS O MESMO POSSUI CÓDIGOS DE PEÇAS E FERRAGENS QUE SÃO EXCLUSIVAS DO LOTE EM QUE O PRODUTO FOI GERADO. OUTRO MANUAL DO MESMO MODELO, ESTARÁ COM CÓDIGOS DIFERENTES.

Carolina Móveis Ind. e Com Ltda - CNPJ 86420056/0001-10

Rua Santa Maria, 951 - Distrito de Diamante de Ubá - MG - CEP: 36506 - 000 - Brasil / Telefone (32) 3577-3850

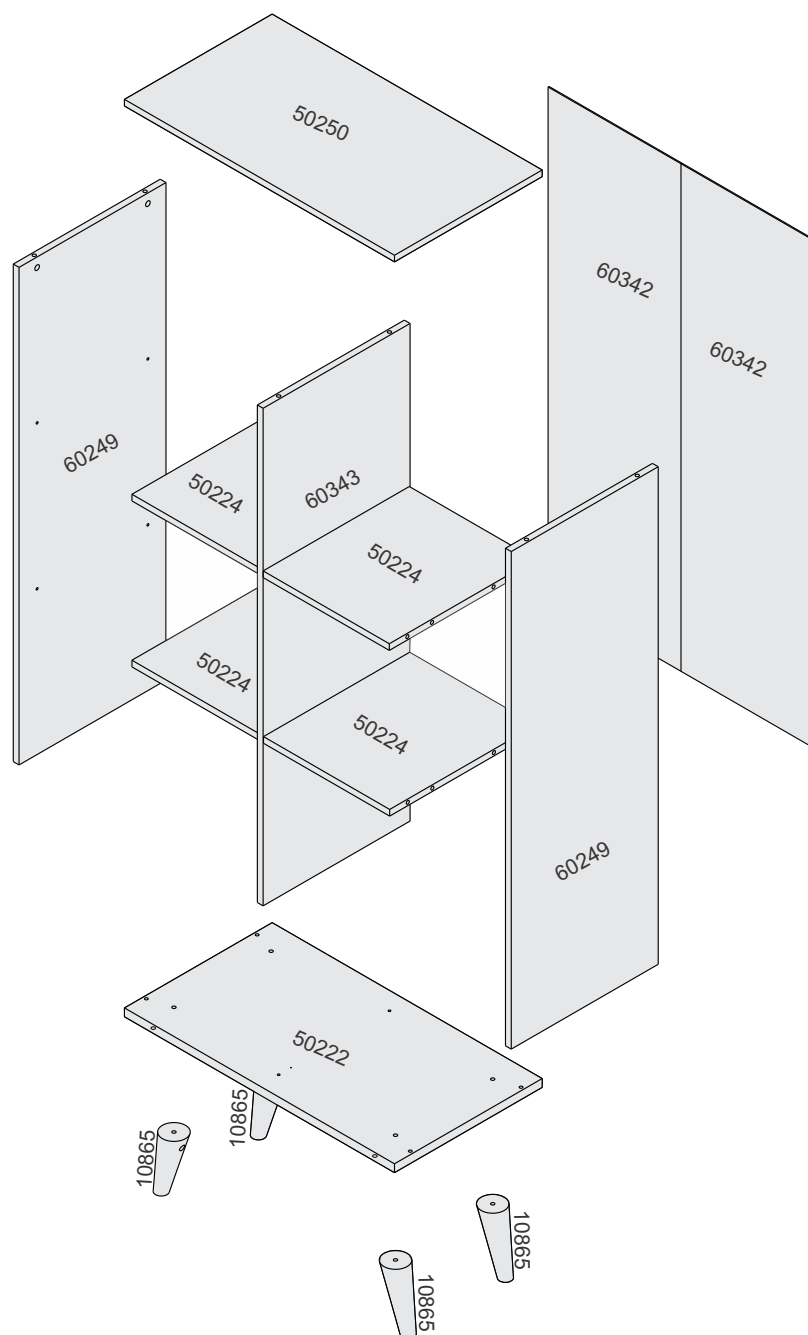
Assistência Técnica - Tel: (32) 3577-3851 / assistenciatecnica@carolinamoveis.com.br

www.carolinamoveis.com.br

O FABRICANTE SE RESERVA O DIREITO DE INTRODUIR MODIFICAÇÕES TÉCNICAS EM SEUS PRODUTOS, SEM AVISO PRÉVIO E SEMPRE QUE JULGAR CONVENIENTE

05/09/2019

LISTAGEM DE PEÇAS - ROUPEIRO CB003 (ANALU)



ROUPEIRO MONTESSORIANO CB003 (ANALU) -
cód. 70024

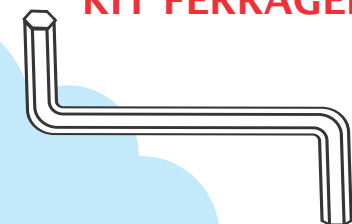
QUADRO DE MEDIDAS

COD.	NOME	COMP.	LARG.	ESPES.	QTDE	MATERIAL
VOLUME 1/1 - LATERAL						
60342	COSTA VERTICAL	1142,5	345,5	3	2	HDF
60249	LATERAL	1120	382	15	2	MDF
60343	DIVISÃO	1120	382	15	1	MDF
50222	BASE	702	384	20	1	MDF
60250	TAMPO	702	384	15	1	MDF
50224	PRATELEIRA	380	328	15	4	MDF
10865	PÉ CÔNICO	150	60	60	4	MADEIRA

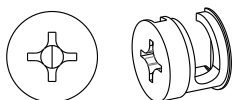
IMPORTANTE: Antes de iniciar a montagem deste produto, **confira o conteúdo das embalagens peças e acessórios - conforme indicado nos quadros.** No caso de alguma divergência, entre em contato imediatamente com a loja onde foi comprado para solução do problema. A não observância desta instrução, exime o fabricante de quaisquer responsabilidades futuras.

ATENÇÃO: Favor conferir as medidas dos parafusos e acessórios antes de utilizá-los na montagem do produto.

KIT FERRAGEM ROUPEIRO MONTESSORIANO CB003 - CÓD. 13601



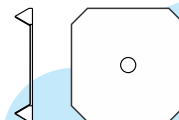
17440 - Chave Allen 4 mm - 1un



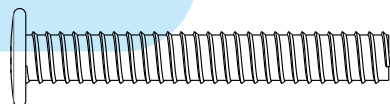
1773 - Tambor Minifix
12x8 mm - 24 un



1734 - Porca Cilíndrica
12x10 - 4 un




2159 - Fixador Metálico - 6 un



2113 - Paraf. 7X50 - 4 un



1733 - Paraf. 1/4x60 - 4 un



1760 - Parafuso Minifix
24 un




1756 - Pregos 8 x 8
30 un

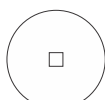


10722 - Etiqueta Carolina
1 un

ACABAMENTO DO PRODUTO



1758 - Tapa adesivo Branco
8 un

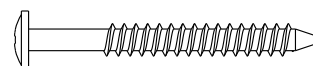


1759 - Tampa Parafuso Branco
4 un

KIT CANTONEIRA DE FIXAÇÃO (CÓD. 7623)



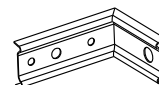
2767 - Bucha de Parede
8 mm - 1un



7622 - Paraf. Flangeado 5x40
(Cabeça 10 mm) - 1un

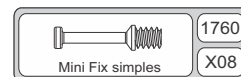
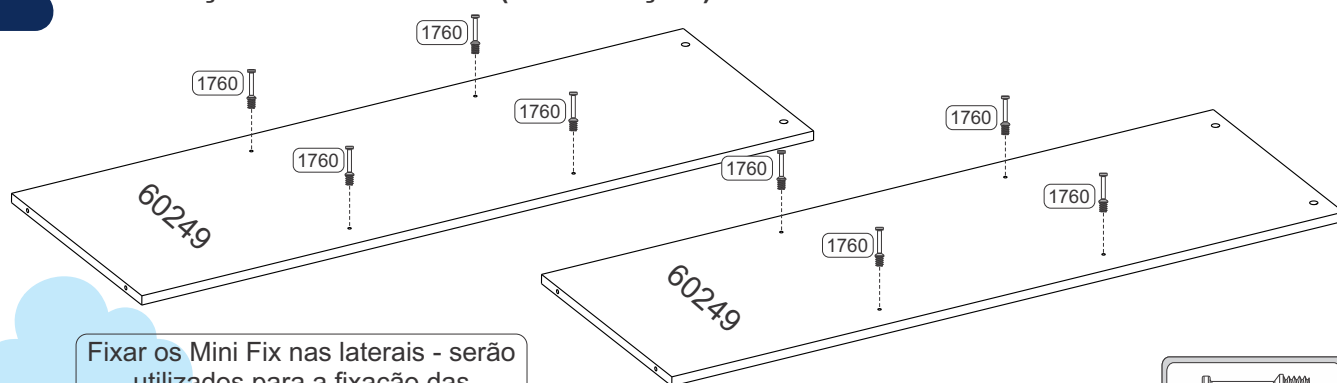


1769 - Paraf. Cab. Chata
3,5x12 - 2 un



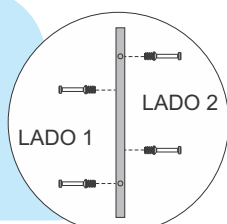
7621 - Cantoneira Met. s/ Tampa - 1un

1 PREPARAÇÃO DAS LATERAIS (DUAS PEÇAS)


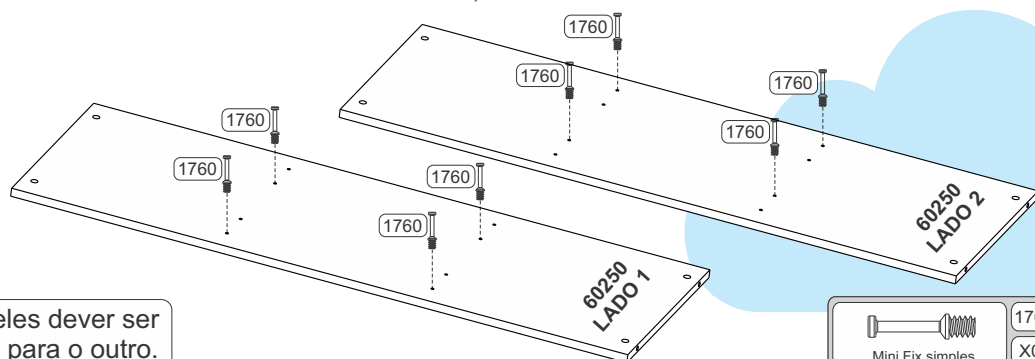


2 PREPARAÇÃO DA DIVISÃO (APENAS UMA PEÇA)

(O DESENHO ABAIXO REPRESENTA OS DOIS LADOS DA MESMA DIVISÃO)



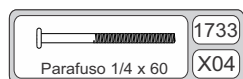
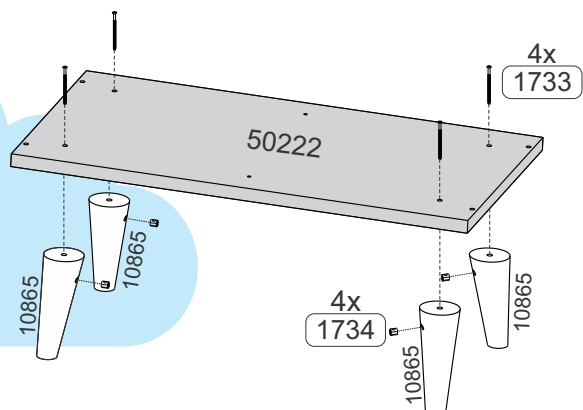
VISTA SUPERIOR DA DIVISÃO



Ao fixar os Mini Fix na divisão, eles devem ser fixados intercalados de um lado para o outro.

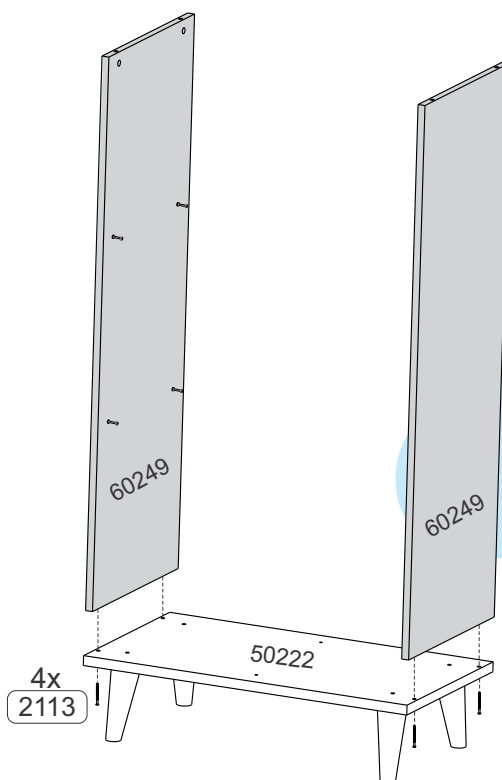
3

MONTAGEM DA BASE



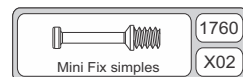
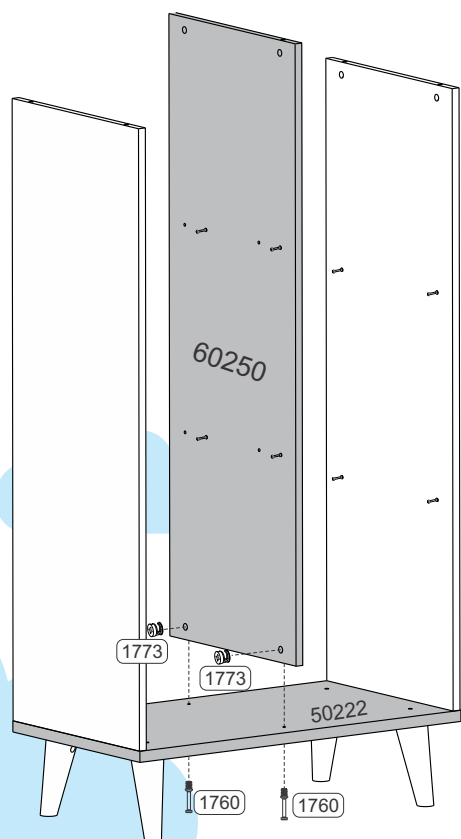
4

MONTAGEM DAS LATERAIS



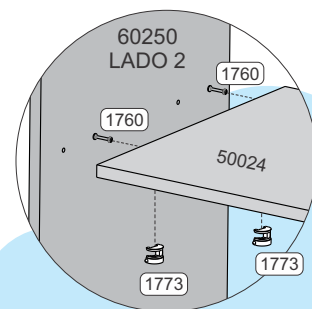
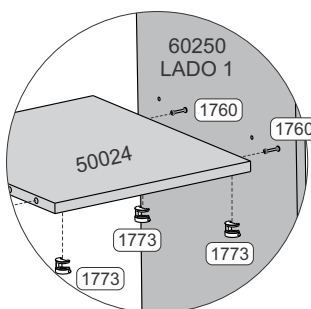
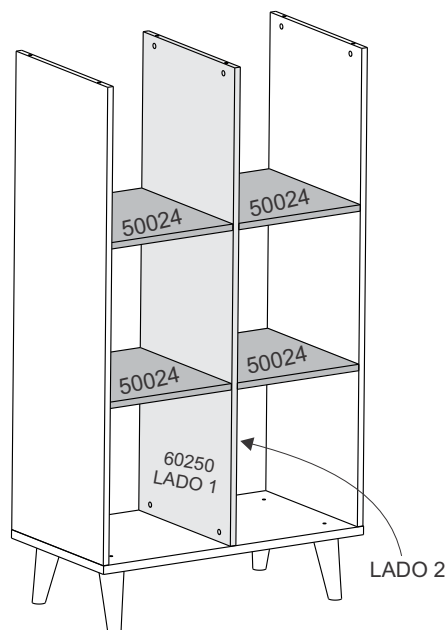
5

MONTAGEM DA DIVISÃO

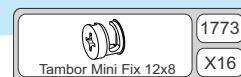


6

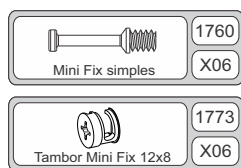
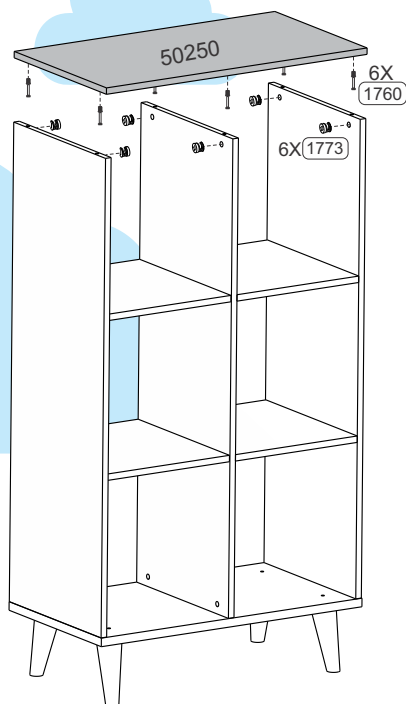
MONTAGEM DAS PRATELEIRAS



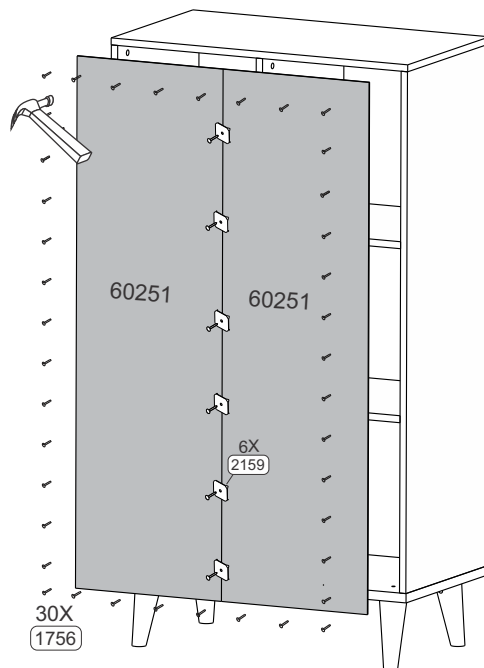
04 TAMBORES MINI FIX POR PRATELEIRA



7 MONTAGEM DO TAMPO

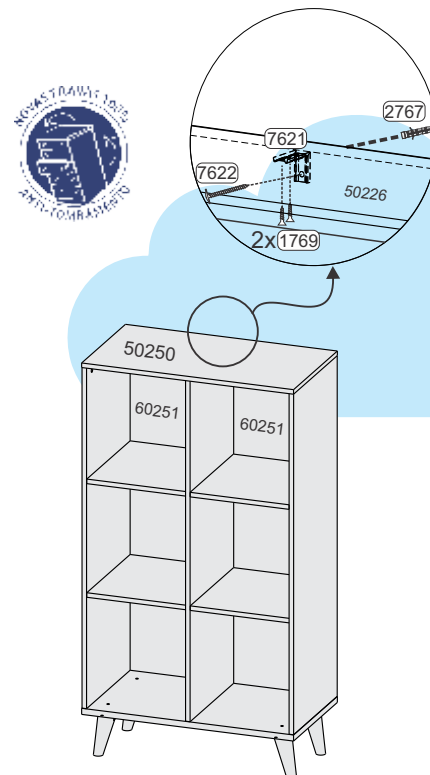


8 MONTAGEM DAS COSTAS



9 KIT ANTI-TOMBAMENTO

Obs.: A Cantoneira (7621) deve ser fixada de forma centralizada na parte interna do tampo (50250), de modo que o parafuso Flangeado 5x40 (7622) atravessa as costas (60251) e logo em seguida seja fixada na bucha de parede (2767).



TERMO DE GARANTIA DO PRODUTO

Parabéns! Você acaba de adquirir um produto fabricado com carinho, responsabilidade e comprometimento com o seu conforto e segurança. Nossos produtos têm garantia de 03 (três) meses, a partir da data da fatura ao consumidor contra defeitos comprovados de fabricação e/ou degradação das matérias primas e componentes empregados na produção dos mesmos.

Portanto, para efetiva validade deste termo, guarde consigo o comprovante de aquisição, com a respectiva data e informações da loja onde a compra foi feita e o manual de montagem constante em nossas embalagens, juntamente com este termo de garantia. Entretanto para se fazer jus a esta garantia é necessário que sejam seguidas as seguintes recomendações:

- Inspeção cuidadosamente o estado das embalagens que chegarão até sua casa. Em caso de danos nas mesmas, tal que danifique quaisquer uma das peças componentes do produto, não deixe, que se inicie a montagem e faça um comunicado diretamente à loja onde o mesmo foi comprado. Este procedimento reforçará nosso termo de garantia;
- Esta garantia não cobre defeitos provocados por erros de montagem. Portanto, exija que o montador tenha as ferramentas apropriadas e siga rigorosamente nossas instruções de montagem contidas em nossas embalagens. O fabricante não se responsabiliza pela qualidade dos serviços de montagem. A utilização de componentes e ou acessórios diferentes daqueles indicados em nosso manual de montagem, descaracterizam o direito à nossas garantias.

CONDIÇÕES DE USO PARA FAZER JUS A ESTA GARANTIA:

- Não deixe o produto exposto diretamente a raios solares, contato direto com água ou excesso de umidade
- Não utilize quaisquer produtos derivados de gasolina, querosene ou etanol, amoníacos, água sanitária, ácidos e ou equivalentes para limpeza dos produtos;
- Para limpeza, utilize um pano liso e macio, levemente umedecido e ou produtos recomendados para limpeza de móveis, tipo lustra móveis ou equivalentes. Cera para polimento de pinturas de automóveis também são recomendadas;
- Não fricção objetos cortantes nem dê pancadas contra a superfície ou bordas em qualquer parte do produto;
- As prateleiras ou gavetas são projetadas para suportar carregamento máximo de até 6,0 Kg distribuídos uniformemente;
- As camas e camas auxiliares foram projetadas para suportar carregamento máximo de até 100 Kg;
- Os berços e as respectivas mini camas foram projetados para suportar carregamento máximo de até 50 Kg;
- Os mini berços foram projetados para suportar carregamento máximo de 10 Kg distribuídos uniformemente;
- Os Guarda-roupas e a Cômodas não podem ser arrastados, sob pena de quebrarem os pés e/ou afetarem sua estrutura como um todo, portanto tome cuidado!



Carolina Móveis Ind. e Com Ltda. - CNPJ 86420056/0001-10
Rua Sta. Maria, 951 - Distrito de Diamante de Ubá - Telefone: (0xx32) 35773850
Município de Ubá - MG / e-mail: assistencia@carolinamoveis.com.br