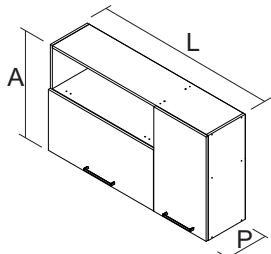
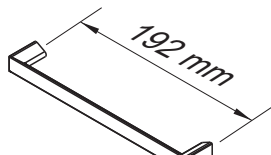


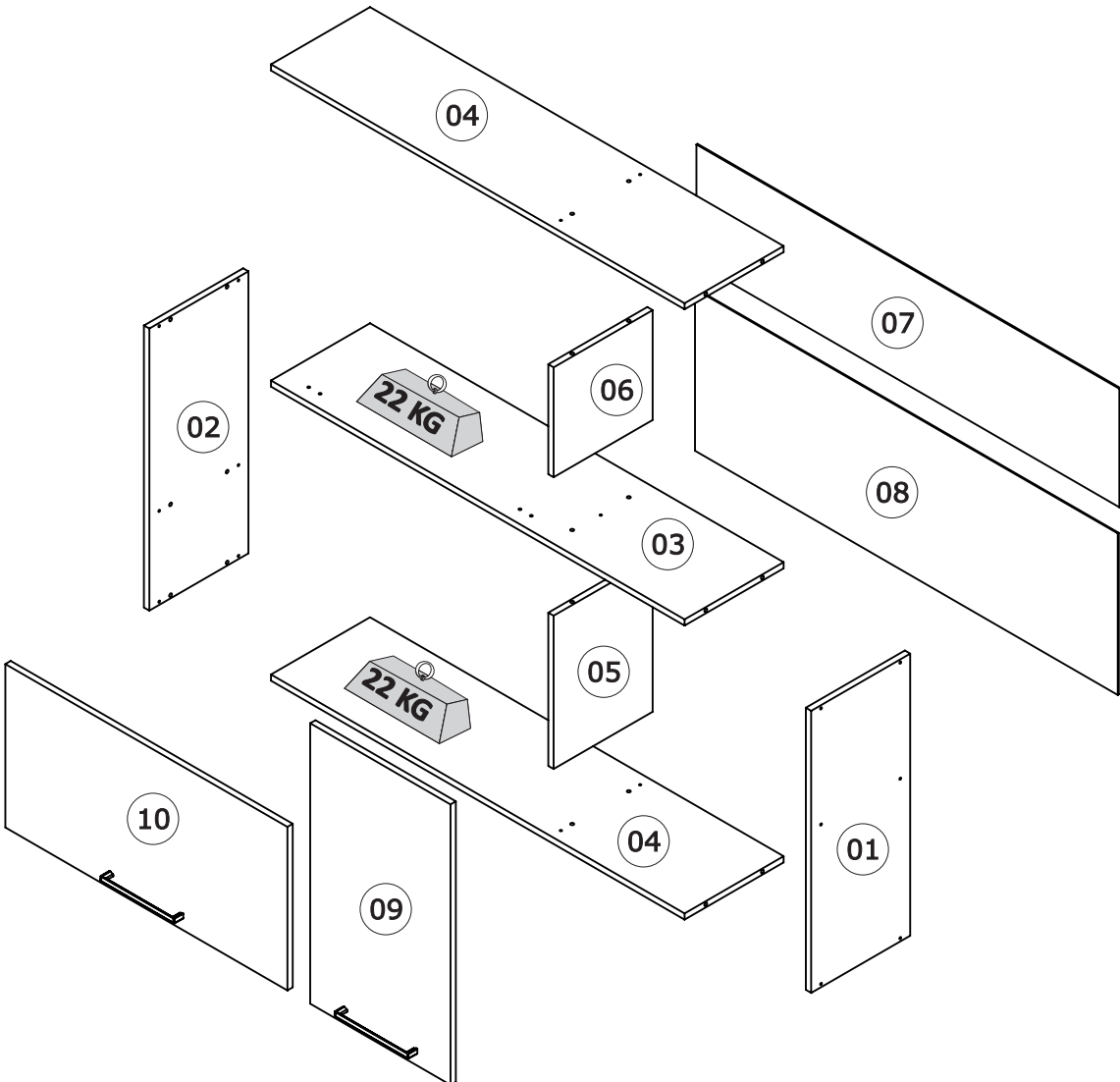
Nº	DESCRIÇÃO DESCRIPTION DESCRIPCIÓN	CÓDIGO CODE CÓDIGO	ACABAMENTO FINISH TERMINACIÓN	QUANTIDADE QUANTITY CANTIDAD		Dimensão (mm) Dimension/Dimension		
						COMP	LARG	ESP
1	LATERAL DIR PD1P1PH-120 ACÁCIA CAS-FF	3100018812	MDP FF CASTANHO	1	PC	690	280	15
2	LATERAL ESQ PD1P1PH-120 ACÁCIA CAS-FF	3100018811	MDP FF CASTANHO	1	PC	690	280	15
3	PRATELEIRA PD1P1PH-120 ACÁCIA CAS-FF	3100018810	MDP FF CASTANHO	1	PC	1169	280	15
4	TAMPO/BASE PD1P1PH-120 ACÁCIA CAS-FF	3100018809	MDP FF CASTANHO	2	PC	1169	280	15
5	DIV MAIOR PD1P1PH-120 ACÁCIA CAS-FF	3100018802	MDP FF CASTANHO	1	PC	375	280	15
6	DIV MENOR PD1P1PH-120 ACÁCIA CAS-FF	3100018808	MDP FF CASTANHO	1	PC	269	280	15
7	COSTA 1195X290 CAS-EUC	3100018164	FIBRA DURA CAS	1	PC	1195	290	3
8	COSTA 1195X395 CAS-EUC	3100018807	FIBRA DURA CAS	1	PC	1195	395	3
9	PORTA B 686 X 397 ACÁCIA CAS-FF ETQ	3100018852	MDP FF CASTANHO	1	PC	686	397	15
9	PORTA B 686 X 397 ACÁCIA BRACT-FF ETQ	3100018806	MDP FF BRANCO CETIM	1	PC	686	397	15
10	PORTA H 400X797 ACÁCIA CAS-FF	3100018851	MDP FF CASTANHO	1	PC	400	797	15
10	PORTA H 400X797 ACÁCIA BRACT-FF	3100018805	MDP FF BRANCO CETIM	1	PC	400	797	15



ARM-120 2PT NC
PRODUTO MONTADO:
A: 690 L: 1199 P: 300 MM



PUXADOR / DIMENSÃO
HANDLE / DIMENSION
TIRADOR / DIMENSIÓN



Peso máximo distribuído suportado
Maximum weight supported distributed
Peso máximo admitido distribuído

04	02 PISTÃO ARTICULADOR GAS SPRING PISTÓN ARTICULADOR
04 DOBRADIÇA FRAME WING BISAGRA	02 PUXADOR HANDLE TIRADOR
04 CALÇO DOBRADIÇA DOOR WING SOPORTE BISAGRA	17
04 CANTONEIRA METÁLICA METALIC 'L' BRACKET ESQUINERA METÁLICA	02
04 CAPA PLÁSTICA CANTONEIRA 'L' BRACKET CAPA PLÁSTICA PARA ESQUINERA	20
16 ADESIVO TAPA FURO COVER STICKER ADHESIVO TAPA TORNILLO	04
04 BUCHA ANCHOR TARUGO PLÁSTICO	16 CAVILHA MADEIRA WOODEN DOWEL TARUGO DE MADEIRA
04 BATENTE P/ PORTA - SILICONE SILICON STOPPER TOPE PARA PUERTA - SILICÓN	40
01 COLA BRANCA WHITE GLUE COLA BLANCA	04
06 FIXADOR P/ COSTA DE ROUPEIRO HARDBOARD PANELS HOLDER FIJADOR PARA ESPALDAR	08 KIT PISTÃO KIT GAS SPRING KIT PISTÓN ARTICULADOR
02 CAVILHA MADEIRA WOODEN DOWEL TARUGO DE MADEIRA	

TERMO DE GARANTIA

PARABÉNS!
Você acaba de comprar um produto que é referência de qualidade, durabilidade e beleza em todo o Brasil. Isso porque a Itatiaia faz de tudo para oferecer a você as melhores cozinhas de madeira do mercado.

DISPOSIÇÕES E PRAZOS DE GARANTIA
A Itatiaia Móveis S/A estipula que o produto especificado, fica garantido pelo prazo de 6 (seis) meses, contados a partir da entrega efetivado produto. Este prazo é compreendido como sendo: 3 (três) meses como garantia legal e 3 (três) meses como garantia contratual.

Constatado o eventual defeito de fabricação, o consumidor deverá entrar em contato com a loja onde adquiriu o produto. No prazo de garantia, as partes eventualmente defeituosas serão substituídas gratuitamente, por outra da mesma linha e modelo, assim como a mão-de-obra aplicada.

O projeto, instalação e a montagem na residência do consumidor não é de responsabilidade da Itatiaia. A montagem deve seguir corretamente as instruções que se encontram dentro da embalagem de cada módulo.

Esta garantia é válida em todo o território brasileiro, inclusive em toda e qualquer região litorânea. A Itatiaia se reserva o direito de efetuar modificações de caráter técnico em seus produtos, sem aviso prévio.

EXCLUSÃO DA GARANTIA
O presente termo exclui de sua garantia:
- danos causados em consequência de acidentes, mau uso, manuseio ou deslocamento incorreto dos produtos;
- danos causados por montagem inadequada;
- danos em decorrência de agentes externos (inundações, incêndios, etc);
- danos causados pela utilização de produtos de limpeza não recomendados no manual de instrução do produto;
- despesas de transporte, frete ou seguro;
- defeitos oriundos da utilização do produto em ambientes sujeitos a gases corrosivos, umidade excessiva ou em locais de altas/baixas temperaturas, poeira ou acidez.

A Itatiaia não se responsabiliza por incorreta instalação de cubas, pias, mármore, granitos ou similares. Também não será responsável pelas instalações elétricas, hidráulicas e de gás, bem como pelos danos que estes possam vir a causar ao produto.

A Itatiaia não se responsabiliza por incorreta instalação de eletrodomésticos. Esta instalação deve seguir o indicado pelo fabricante.

A fixação dos armários de forma segura e garantida depende da qualidade da parede na qual os mesmos serão instalados. A Itatiaia não se responsabiliza por danos causados por instalação dos armários em paredes inadequadas.

CUIDE BEM DO SEU ARMÁRIO

Dicas de limpeza e conservação:

- Para limpar corretamente seus armários de madeira, use sempre um pano liso e **levemente** umedecido com água;
- Não se esqueça de enxugar o seu armário! Ele não deve permanecer úmido, pois a água pode prejudicar o acabamento ou causar mofo na madeira;
- Não se recomenda o uso de produtos à base de amoníaco.
- Não utilize esponja de aço ou qualquer material que possa arranhar a superfície dos armários durante a limpeza.
- Não utilize plásticos ou papéis coloridos para forrar os armários.
- Deve-se evitar guardar sal, cebola, catchup, mostarda e outras substâncias ácidas sem as devidas embalagens de proteção.
- Evite arrastar objetos em cima dos armários. Eles podem riscar e prejudicar o acabamento de seu móvel de cozinha;
- O material dos seus móveis tem um tratamento contra fungos e cupins, mesmo assim, em ambientes infestados recomenda-se a dedetização antes de instalar a sua cozinha;
- Para os armários com pia, é importante tomar cuidado ao redor dela, evitando-se o contato direto com água nas demais partes do produto. A área exposta a umidade pode influenciar na durabilidade dos seus móveis;
- Tente evitar a exposição direta ao sol. Sugere-se utilização de cortinas para proteger seus móveis de cozinha;
- Produtos adquiridos fora do Brasil com defeitos de fabricação do produto, favor entrar em contato com a loja onde adquiriu sua Cozinha Itatiaia.

TAKING GOOD CARE OF YOUR CABINET

Cleaning and caring instructions:

- Wipe the wood cabinet down with a moist cloth to properly clean the cabinet.
- Do not forget to dry your cabinetry out! Humidity can damage the finish or create mould.
- Chemical products are not recommended;
- Never clean the cabinet with scouring powders, steel scrubber pads or any other product which can scratch its surface.
- Cabinet surfaces should not be covered with colored plastic or paper sheets.
- Acid substances like salt, onion, ketchup and mustard must remain properly stored in sealed containers.
- Avoid dragging objects on top of the cabinet. They might scratch the finishing.
- Wood cabinets are made of mould and termites resistant materials, however, it is recommended to use termiticides in infested places before installing the cabinets.
- Avoid the direct contact of water with other surfaces than the sink, as the humidity can affect the durability of the cabinets.
- Avoid cabinets exposure to direct Sun light. Drapers suggested.
- For technical assistance outside Brazil, please, contact the store where you purchased your Itatiaia kitchen.

CUIDE BIEN DE SU APARADOR

Indicaciones de limpieza y conservación

- Para limpiar correctamente su aparador de madera, siempre use un paño húmedo.
- No se olvide de secar su aparador! No debe permanecer húmedo, pues el agua puede perjudicar el acabado o causar moho en la madera.
- No es recomendable utilizar productos con amoníaco.
- No utilizar esponjas de acero o cualquier material que dañe la superficie de los aparadores.
- No utilizar plásticos o papeles coloridos para forrar los armarios.
- Debe evitarse guardar sal, cebolla, ketchup, mostaza o cualquier producto ácido sin el embalaje de protección.
- Evite arrastrar objetos encima de los aparadores. Ellos pueden riscar o dañar el acabado de su mueble de cocina.
- El material de los muebles tiene un tratamiento contra los hongos y las polillas,aun así, en ambientes infectados, se recomienda desinfectar antes de instalar su cocina.
- Para los armarios con lavaplatos, es importante tomar cuidado alrededor de ella, evitando el contacto directo con el agua en las demás partes del producto. El área expuesta a la humedad puede influir en la durabilidad de sus muebles.
- Evite la exposición directa al sol. Se sugiere la utilización de cortinas para proteger sus muebles de cocina.
- Los productos adquiridos fuera de Brasil con defectos de fabricación de productos, favor póngase en contacto con la tienda donde compró su Cucina Itatiaia.

GUARDE ESTE MANUAL PARA POSTERIOR CONSULTA

Fazenda São Roque 1, s/nº. Bairro Córrego da Onça. Sooretama - ES. CEP: 29927-000

Linha de Interesse Geral do Consumidor
Ligação gratuita de qualquer ponto do país

0800 032 6111

www.cozinhasitatieia.com.br

*** FERRAMENTAS NECESSÁRIAS NÃO FORNECIDAS**
*** Tools Needed (not supplied)**

Sugestão da quantidade de pessoas necessárias para montagem e fixação do produto na parede.

Tip of the number of people required for product assembly and wall mounting.

Consejo de la cantidad de personas necesarias para el montaje de productos y montaje de la pared.

2 Montagem
Mounting
Montaje

01

Importante: Passar cola nas cavilhas
Mandatory to glue the dowels
Importante: Pasar cola en los tarugos

1x M1
2x M13
2x M18

M18 02x
M1 01x
M13 04x

02

M13 12x

03

12x M13
16x M1

04

6x F14
36x M15
42x M15
06x F14

05

ATENÇÃO

IMPORTANT: CABINET MUST BE ATTACHED TO THE WALL
IMPORTANT: ES NECESARIO FIJAR EN LA PARED

8mm - 5/16"

4x F5
4x F8
4x A1
4x F6
04x F5
08x M6
04x F8
04x A1
04x F6

06

2x M16
04x M6
04x F3
04x M16
2x F3
2x M6

07

PORTA DOOR PUERTA
(686 X 397 X 15 mm)

2x F9
2x F224
01x F224
02x M7
02x F9

08

PORTA DOOR PUERTA
(400 X 797 X 15 mm)

2x F9
2x F224
01x F224
02x M7
02x F9

09

4x F1
4x M6
04x F1
08x M6

10

4x F1
04x F3
04x F1

11

08x M23
02x F18
2x M23
2x F18

ATENÇÃO

MODELO 1 / PART 1 / MODELO 1

MODELO 2 / PART 2 / MODELO 2

16x F7-CAS

12

16x F7-CAS

UNIÃO DE MODULOS
UNION OF MODULES
UNIÓN DE MÓDULOS

2x M4
6mm/ 1/4"