Português
English
Español

Manual de Montagem
Assembly Instruction / Manual de ensamble

Espelhos Quartzo

Caemmun - Indústria e Comércio de Móveis Ltda.
Rua Juriti Vermelha 279.
Phone/Fax - 55 (0xx43) 3172 6300
CEP: 86702-280 - Parque Industrial V
Arapongas - PR
www.caemmun.com.br

Atendimento ao consumidor
Consumer attendance/Atención al consumidor
Phone / Fax: +55 (43) 3172-6300
assistencia@caemmun.com.br

LIDER DESIGN

CERTIFICADO DE GARANTIA

CERTIFICADO 90 dias GARANTIA

GARANTIA

- A garantia dos produtos fabricados pela Caemmun Movelaria, abrange eventuais defeitos/vícios de fabricação, no prazo estabelecido pelo Código de Defesa do Consumidor, em seu artigo 26, II, o qual prevê a garantia legal de 90 (noventa) dias.

CUIDADOS ESPECIAIS

- Leia com atenção as instruções do manual de montagem que acompanha o produto.
- Evitar umidade excessiva e exposição prolongada a luz solar.
- Para limpeza usar pano limpo e úmido, não devendo utilizar produtos de limpeza

EXCLUSÃO DA GARANTIA LEGAL

- A falta de observância das instruções contidas no Manual de Montagem, que eventualmente poderá causar danos à mercadoria, tais como , adequação do local para instalação do produto, uso correto dos parafusos e demais componentes, nivelamento, correta distribuição dos objetos no produto (conforme peso / tamanho indicado no manual), dentre outros, bem como transporte inadequado tanto pela Loja, como pelo consumidor.
- Defeitos ou danos causados em qualquer componente do produto pela utilização inadequada ou provocado por acidentes, negligência, má condições estruturais da residência, tempo de uso, caso fortuito ou força maior (por exemplo umidade, infiltrações, mofo, cupins, raios maresia, chuvas, etc.).

INSTRUÇÕES DE SEGURANÇA

·É obrigatório seguir os procedimentos abaixo para uma instalação correta do produto;
·Caso a instalação não esteja correta há risco de queda assim como de outros danos;
1.A instalação deste produto deve ser feita por um profissional qualificado;
2.Não instalar em superfícies que possam estar úmidas, conter infiltrações, ou que estejam expostas a qualquer produto que comprometa sua resistência;
3.Para a instalação do produto devem ser utilizados apenas os acessórios que acompanham os mesmos de maneira adequada conforme indica o manual;
4.Ler e observar atentamente toda a instrução antes de iniciar a montagem;
5.Os parafusos devem ser apertados periodicamente;
6.Evitar batidas e contatos com objetos cortantes;
7.Todos os pesos máximos indicados no manual devem ser respeitados;

LEGAL GUARANTEE CERTIFICATE

CERTIFICADO 90 dias GARANTIA

GUARANTEE

-The guarantee of the products manufactured by Caemmun Furniture includes occasional manufacturing defects within the period established by the Código de Defesa do Consumidor (Consumer Protection Laws), in its article 26, II, which provides 90 (ninety) days legal guarantee.

SPECIAL CARES

-Read carefully the instructions in the Assembly Instruction that follows the product.
-For cleaning use a clean and damp cloth. Do not use cleaning products.
-Avoid excessive moisture and extreme sun exposition.

EXCLUSION OF LEGAL GUARANTEE

- Lack of accomplishment with the instructions enclosed in the Assembly Instruction, which eventually may cause damage to the goods such as unsuitability of the site for product installation, incorrect use of screws and other components, unevenness , improper distribution of objects in the product (as weight / size indicated in the Assembly Instruction) , among others , as well as inadequate transportation either by the store or the consumer .
- Defects or damage in any product component caused by improper use or accident, negligence , poor structural conditions of residence , time of use , unforeseeable circumstances or force majeure (humidity, leaks , mold , termites , rays , salt air , rain , etc.).

SAFETY INSTRUCTION

·It is mandatory to follow the procedures described below to install the product properly;
·If the installation is not correct there is a risk of falling as well as other damages;
1.This product must be installed by a qualified professional;
2.Do not install it in areas that may be damp, contain infiltrations or are exposed to any product that endangers their endurance;
3.In order to install the product it must be used only the accessories that follow it adequately as showed in the instruction manual;
4.Read and follow all instructions carefully before starting installation;
5.The screws must be tightened periodically;
6.Avoid bumps and contact with sharp objects;
7.All maximum weights indicated in the instructions must be respected;

CERTIFICADO DE GARANTÍA LEGAL

CERTIFICADO 90 dias GARANTIA

GARANTÍA

- La garantía de los productos fabricados por Caemmun Mueblería abarca eventuales defectos/vicios de fabricación, en el plazo establecido por el Código de Defesa do Consumidor (Código de Defensa del Consumidor), en su artículo 26, II, lo cual prevé la garantía legal de 90 (noventa) días.

CUIDADOS ESPECIALES

-Lea con atención las instrucciones del Manual de Armado que acompaña el producto.
-Para limpieza usar paño limpio y húmedo, no debiendo utilizarse productos de limpieza.
-Evitar humedad excesiva y exposición prolongada a la luz solar.

ECLUSIÓN DE LA GARANTÍA LEGAL

-La falta de observancia de las instrucciones contenidas en el Manual de Armado, que eventualmente podrá causar daños en la mercadería, tales como, adecuación del local para instalación del producto, uso correcto de los tornillos y demás componentes, nivelación, correcta distribución de los objetos en el producto (de acuerdo al peso/talla indicados en el manual), de entre otros, bien como trasporte inadecuado tanto por la tienda como por el consumidor.
-Defectos o daños causados en cualquier componente del producto por la utilización inadecuado o provocado por accidentes, negligencia, malas condiciones estructurales de la residencia, tiempo de uso, caso fortuito o fuerza mayor (por ejemplo humedad, infiltraciones, moho, termitas, rayos, olor de mar, lluvias, etc).

INSTRUCCIONES DE SEGURIDAD

•Es obligatorio seguir los procedimientos abajo para instalar el producto correctamente;
•Caso la instalación no este correcta hay riesgo de caerse el producto, así como otros daños;
1.El producto debe ser instalado por un profesional calificado;
2.No instalar en superficies que puedan estar húmedas, contener infiltraciones o que estén expuestas a cualquier producto que comprometer su resistencia;
3.Para la instalación del producto deben ser usados apenas los accesorios que lo acompañan de manera adecuada como indica el manual;
4.Leer y observar atentamente toda la instrucción antes de iniciar el armado;
5.Los tornillos deben ser apretados periódicamente;
6.Evitar choques y contacto con objetos cortantes;
7.Todos los pesos máximos indicados en el manual deben ser respectados;

Relação de Ferramentas e Acessórios | Tools and Accessorioes list | Relacion de Herramientas y Accessorios

1 Volume / 1 Box / 1 Caja

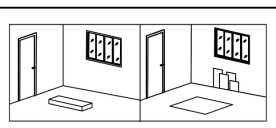

Ferramentas
Tools / Herramienteas

Ferramentas não inclusas
Tools not included
Herramientas no incluidas

1 Pessoa
1 Person / 1 Persona

CÓDIGO DE PEÇA | Code of the piece / Código de la pieza

OBS: SEGUIR A SEQUÊNCIA DE MONTAGEM LOCALIZADA NOS NÚMEROS CIRCULADOS.
Obs: Follow assembly sequence located on the numbers.
Obs: Seguir la secuencia de ensamble ubicada abajo en los números.

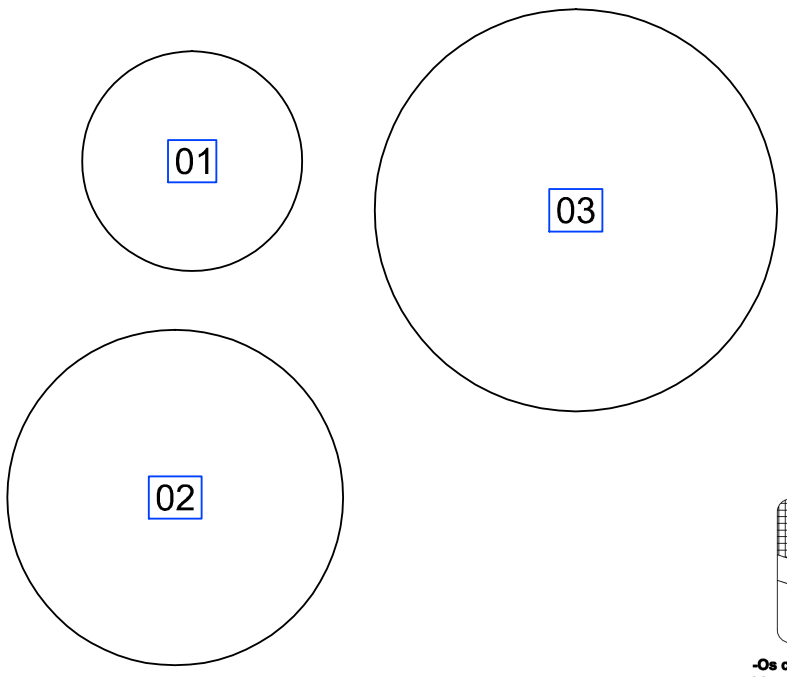

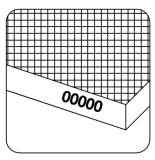

-Os códigos das peças estão identificadas nas mesmas.
–The pieces code are stamped on.
–Los códigos de las piezas están sellados en las mismas.

Relação de Peças
Piece List
Relación Piezas

Código da peça
Piece code
Codigo de la pieza
00000 .00
Padrão de cor
Color default
Padrón de color

Buriti: 057
Havana: 064

Sequência de montagem. / *Assembly sequence / Secuencia de ensamble*
Código e Cor. / *Code and Color / Código y Color*
Volume *Volumen*
Quantidade *Quantity/Cantidad*

SEQUENCIA	BURITI	HAVANA	DESCRIÇÃO	MEDIDAS	MATERIAL	QUANT	VOL
01	51152.057	51152.064	ESPELHO QUARTZO 300	Ø299 X 15MM	MDP	1	1
02	51150.057	51150.064	ESPELHO QUARTZO 450	Ø444 X 15MM	MDP	1	1
03	51151.057	51151.064	ESPELHO QUARTZO 540	Ø532 X 15MM	MDP	1	1

Informações Técnicas | Techinical Information | Informacion Tecnica

Aspecto Final
Final Aspecto

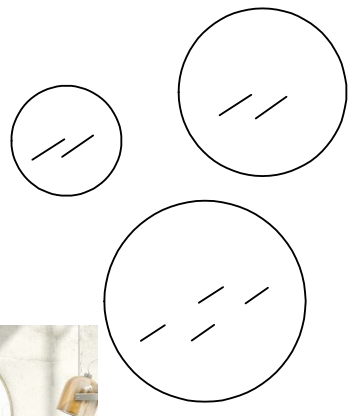

Imagem Ilustrativa do produto.
Ilustrative image of the product.

Medidas Internas
Internal Measures
Las Medidas Internas

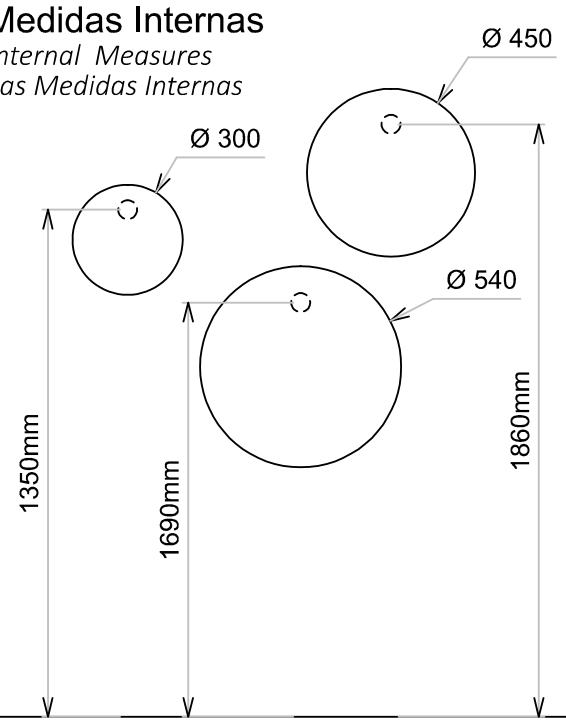

ALTURA RECOMENDADA PARA FIXAÇÃO DO SUPORTE D2

RECOMMENDED HEIGHT FOR FASTENING THE SUPPORT D2
ALTURA RECOMENDADA PARA FIJACIÓN DEL SOPORTE D2

ACESSÓRIOS | ACCESSORIES | ACCESORIOS

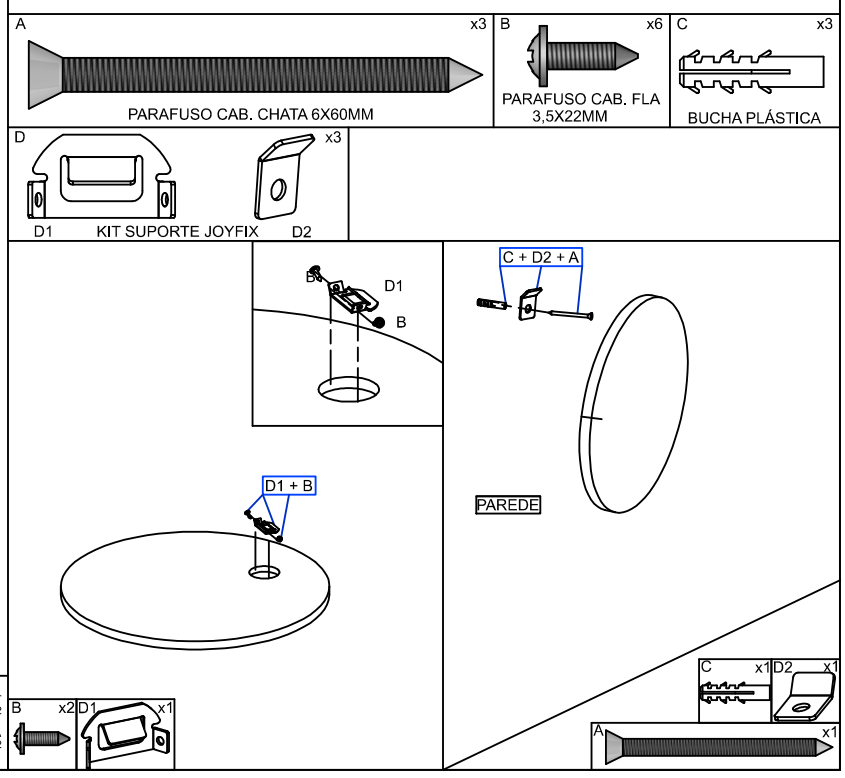

Código: 912.30301
Edição (A): 15/05/2019 - NCN