




MANUAL DE MONTAGEM

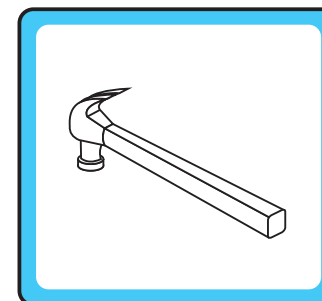
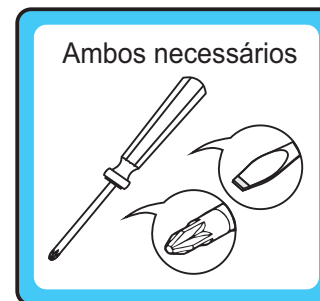
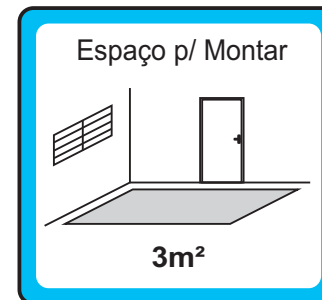


GR 04 PTS MELISSA (COD. 70022)

COMP.: 1517 mm LARG.: 469 mm ALT.: 2130 mm

23/07/2019

O FABRICANTE SE RESERVA O DIREITO DE INTRODUIR MODIFICAÇÕES TÉCNICAS EM SEUS PRODUTOS, SEM AVISO PRÉVIO E SEMPRE QUE JULGAR CONVENIENTE.



OBSERVAÇÕES IMPORTANTES:

1) RECOMENDA-SE NÃO ARRASTAR O MÓVEL, A FIM DE EVITAR DANOS AS PEÇAS.

2) EM CASO DE ASSISTÊNCIA TÉCNICA, FAVOR INFORMAR CORRETAMENTE, O Nº DO LOTE, MODELO DO PRODUTO E MOTIVO.









Carolina Móveis Ind. e Com Ltda. - CNPJ 86420056/0001-10
Rua Santa Maria, 951 - Distrito de Diamante de Ubá - MG
CEP - 36506-000 - Brasil
Telefone: (32) 3577-3850


Assistência Técnica - Telefone: (32) 3577-3851
assistenciategnica@carolinamoveis.com.br

www.carolinamoveis.com.br

ATENÇÃO:
Favor conferir as medidas dos parafusos e acessórios na escala abaixo, antes de utilizá-los na montagem do produto.



LISTAGEM DE ACABAMENTOS DE ACORDO COM COR DO PRODUTO			
ROUPEIRO BRANCO			
1769	TAMPA PARAFUSO BRANCO		27
1758	TAPA FURO ADESIVO BRANCO		40
ROUPEIRO CINZA COM AMADEIRADO			
1769	TAMPA PARAFUSO BRANCO		9
1758	TAPA FURO ADESIVO BRANCO		40
12322	TAMPA PARAFUSO AMADEIRADO		18
ROUPEIRO BRANCO COM AMADEIRADO			
1769	TAMPA PARAFUSO BRANCO		9
1758	TAPA FURO ADESIVO BRANCO		40
12322	TAMPA PARAFUSO AMADEIRADO		18

GR MELISSA 4 PTS		QUADRO DE MEDIDAS				
COD.	NOME	COMP.	LARG.	ESPES.	QTDE	MATERIAL
VOLUME 1/3 - LATERAL						
60240	LATERAL DIREITA	2120,0	448	12	1	MDF
60242	LATERAL ESQUERDA	2120,0	448	12	1	MDF
60259	COSTA	1629,0	361,75	3	4	HDF
60255	COSTA MALEIRO	1461,0	409	3	1	HDF
60239	MOLDURA SUPERIOR/INFERIOR	1466,0	53,5	20	2	MDF
60238	MOLDURA LATERAL	2120,0	65	20	2	MDF
60245	FUNDO GAVETA	608,0	339	3	3	HDF
60252	RODAPÉ TRAVA	418,0	39	12	1	MDF
60253	SUORTE MALEIRO	389,0	100	12	1	MDF
60260	PERFIL H	1610,5	-	-	2	-
60232	FRENTE GAVETA	660,0	175	15	3	MDF
60234	DIVISÓRIA	1610,5	448	12	1	MDF
60236	DIVISÓRIA NICHÔ	395,0	299,5	12	1	MDF
60247	DISTÂNCIADOR CORREDIÇA	212,5	34	20	4	MDF
VOLUME 2/3 - FRENTE						
60231	PORTA	2007,0	361	15	4	MDF
VOLUME 3/3 - TAMPO						
60235	PRATELEIRA NICHÔ	715,0	395	15	1	MDF
60233	TAMPO BASE SUPERIOR	1442,0	448	12	3	MDF
60250	PRATELEIRA MÓVEL	715,0	296	12	1	MDF
60244	TRASEIRO DE GAVETA	598,0	100	12	3	MDF
60251	RODAPÉ FRONTAL / TRASEIRO	1442,0	39,5	15	2	MDF
60254	PRATELEIRA GAVETA	715,0	448	12	2	MDF
ACESSÓRIOS						
CÓDIGO	DESCRIÇÃO	DESENHO FERRAGEM			QUANTIDADE	
219	CABIDEIRO OBLONGO 705 MM				2	

01



02



03



04



05

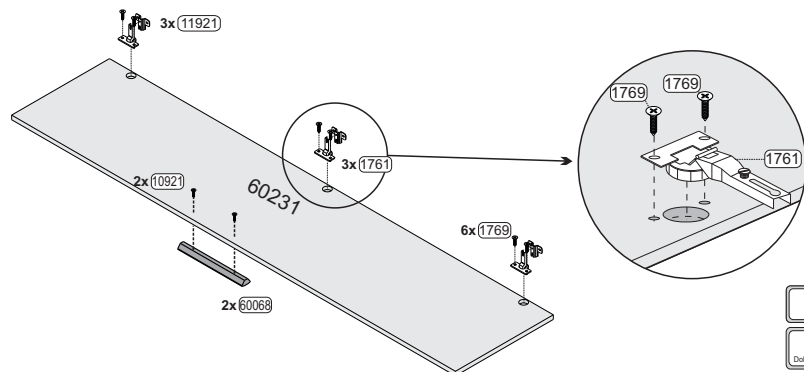


06



07

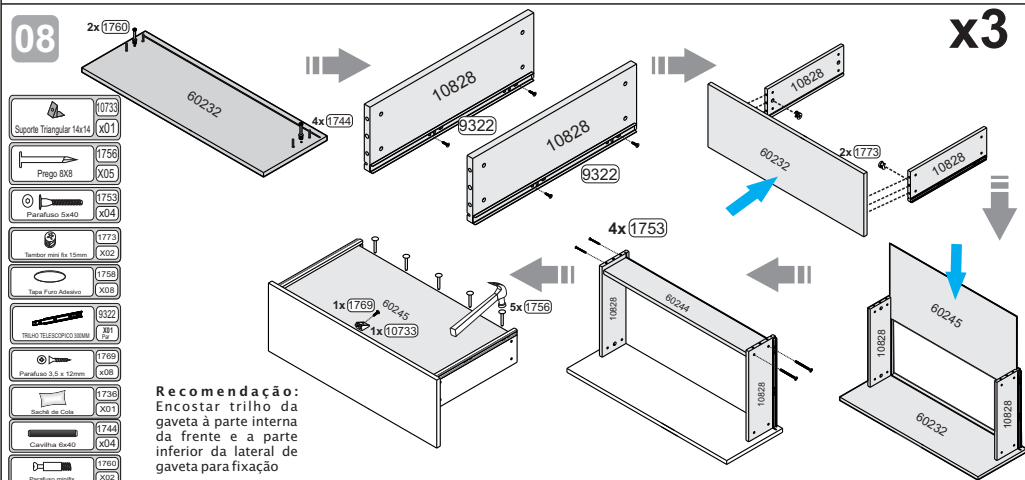
X4



Chave LFI	(11921)
	X12
Dobradiça de Pressão 25mm	(1761)
	X12
Puxador Retô	(60068)
	x01
Parafuso 4x25mm FLA	(10921)
	x04

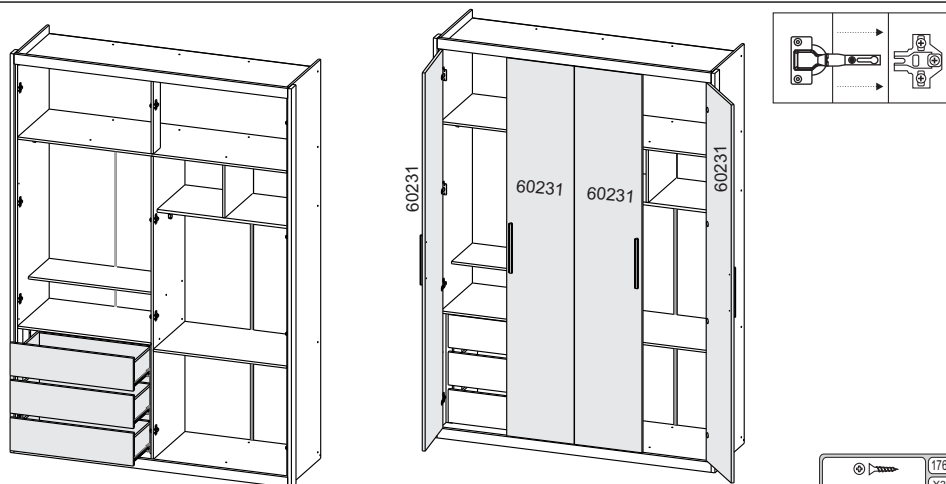
08

x3



Recomendação:
Encostar trilho da gaveta à parte interna da frente e a parte inferior da lateral de gaveta para fixação

09



Parafuso cabeça chata 3,5x12mm	(1769)
	X32



TERMO DE GARANTIA DO PRODUTO

Parabéns! Você acaba de adquirir um produto fabricado com carinho, responsabilidade e comprometimento com o seu conforto e segurança.

Nossos produtos têm garantia de 03 (três) meses, a partir da data da fatura ao consumidor contra defeitos comprovados de fabricação, vícios ocultos e ou degradação das matérias primas e componentes empregados na produção dos mesmos.

Portanto, para efetiva validade deste termo, guarde consigo o comprovante de aquisição, com a respectiva data e informações da loja onde a compra foi feita e o manual de montagem constante em nossas embalagens, juntamente com este termo de garantia. Entretanto para se fazer jus a esta garantia é necessário que sejam seguidas as seguintes recomendações:

- Inspeção cuidadosamente o estado das embalagens que chegarão até sua casa. Em caso de danos nas mesmas, tal que danifique quaisquer uma das peças componentes do produto, não deixe, que se inicie a montagem e faça um comunicado diretamente à loja onde o mesmo foi comprado. Este procedimento reforçará nosso termo de garantia;
- Esta garantia não cobre defeitos provocados por erros de montagem. Portanto, exija que o montador tenha as ferramentas apropriadas e siga rigorosamente nossas instruções de montagem contidas em nossas embalagens. O fabricante não se responsabiliza pela qualidade dos serviços de montagem. A utilização de componentes e ou acessórios diferentes daqueles indicados em nosso manual de montagem, descaracterizam o direito à nossas garantias.

CONDIÇÕES DE USO PARA FAZER JUS A ESTA GARANTIA:

- Não deixe o produto exposto diretamente a raios solares, contato direto com água ou excesso de umidade
- Não utilize quaisquer produtos derivados de gasolina, querosene ou etanol, amoníacos, água sanitária, ácidos e ou equivalentes para limpeza dos produtos;
- Para limpeza, utilize um pano liso e macio, levemente umedecido e ou produtos recomendados para limpeza de móveis, tipo lustra móveis ou equivalentes. Cera para polimento de pinturas de automóveis também são recomendadas;
- Não fricção objetos cortantes nem dê pancadas contra a superfície ou bordas em qualquer parte do produto;
- As prateleiras ou gavetas são projetadas para suportar carregamento máximo de até 6,0Kg distribuídos uniformemente;
- As camas e camas auxiliares foram projetadas para suportar carregamento máximo de até 100 Kg.
- Os berços e as respectivas minicamas foram projetados para suportar carregamento máximo de até 50 Kg.
- Os Guarda-roupas e a Cômodas não podem ser arrastados, sob pena de quebrarem os pés e/ou afetarem sua estrutura como um todo, portanto tome cuidado!

Carolina Móveis Ind. e Com Ltda. - CNPJ 86420056/0001-10
Rua Sta. Maria, 951 - Distrito de Diamante de Ubá - Telefone: (0xx32) 35773851
Município de Ubá - MG
e-mail: assistenciatecnica@carolinamoveis.com.br