

LISTA DE ACESSÓRIOS


Nº	Acessórios	Qtd.	Nº	Acessórios	Qtd.
A	Cavilha 6 x 30	24	H	Puxador	03
B	Parafuso 3,5x12	42	I	Dobradia	04
C	Parafuso 3,5x25	06	J	Corrediça Metal	01
D	Sachet de Cola PVA	01	K	Rodizios	04
E	Parafuso 4,0 x 40	08	L	Perfil H / 1160 mm	01
F	Prego 8x8	50	M	Giro Completo 12mm	06
G	Prego 12x12	04	N	Calço Fundo Gav.	02
			O	Sup. Prateleira	04

<div>  DESCRIÇÃO DAS PEÇAS </div>			
Nº DA PEÇA	QTD USO	MEDIDA PEÇA	DESCRIÇÃO NA PEÇA
01	01	604x360	BASE
02	01	720x345	LATERAL MAIOR DIR
03	01	720x345	LATERAL MAIOR ESQ
04	01	602x360	DIVISÓRIA
05	01	420x345	LATERAL MENOR DIR
06	01	420x345	LATERAL MENOR ESQ
07	01	602x360	TAMPO
08	01	572x345	PRATELEIRA
09	02	743X292	FUNDOS TRAS. MAIOR
10	02	440X292	FUNDO TRAS. MENOR
11	01	584X198	FRENTE GAVETA
12	02	300X139	LATERAL GAVETA
13	01	530X311	FUNDO GAVETA
14	01	546X139	CONTRA FUNDO
15	01	510x291	PORTA ESQ
16	01	510x291	PORTA DIR

Utilize o papelão como proteção.
Disponha as peças de modo prático.



Abra a caixa no local de Montagem.



**Indústria de Móveis Primus
de Jaci Ltda.**

Fone: (17) 3283-1564

Fone / Fax: (17) 3283-1418

RUA DESEMBARGADOR M. C. FERRAZ, 563 - CENTRO
CEP 15155-000 - JACI - SP

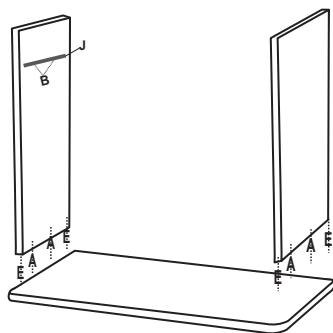


BALCÃO IPÊ

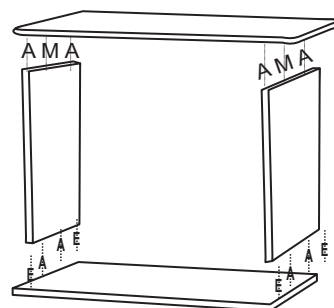
Esquema de Montagem / Esquema de Montaje / Assembly Instructions

01

MONTAR A PARTE DE BAIXO



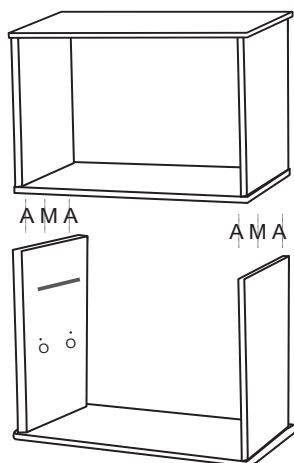
02



MONTAR A PARTE DE CIMA

03

UNIR AS PARTES



04

