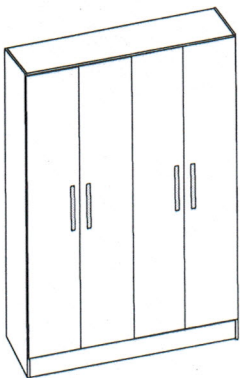

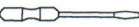
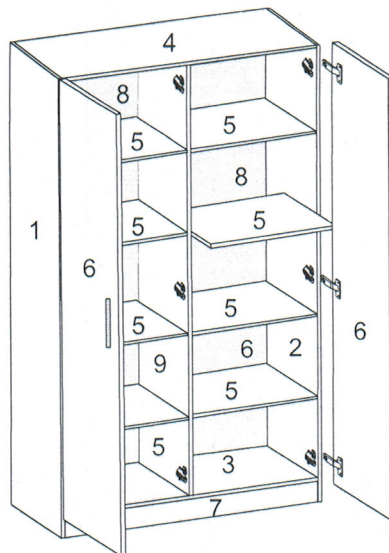


## MULTIUSO 4 PORTAS




### MANUAL DE MONTAGEM INSTRUCCIONES DE ARMADO ASSEMBLY INSTRUCTIONS

- 1) martelo  
*martillo*  
hammer 
- 2) chave  
*destornillador*  
screwdriver 



| Nº | Descrição   | Quant |
|----|---|-------|
| 1  | Lateral Esquerda / Lateral izquierda / Left side (1770x300) | 01    |
| 2  | Lateral direita / Lateral derecha / Right side (1770x 300)  | 01    |
| 3  | Tampo inferior / Tapa / Top (1000x300)                      | 01    |
| 4  | Tampo Superior / Tapa superior/ (1000x300)                  | 01    |
| 5  | Prateleira / Estanteria / Shelf (492x300)                   | 08    |
| 6  | Portas / Puerta / Doors (1600x252)                          | 04    |
| 7  | Rodapé / Zócalo / rodapié (1000x110)                        | 01    |
| 8  | Costa / Espalda / Back (1670x508)                           | 02    |
| 9  | Divisão / Division / División (1633x300)                    | 01    |

### Ferragens / Herraje / Hardware:

|   |  |    |
|---|--|----|
| A | Parafuso 3,5 x 40<br>Tornillo<br>Screw              | 12 |
| B | Parafuso 3,5 x12<br>Tornillo<br>Screw               | 48 |
| C | Parafuso 3,2x25<br>Tornillo<br>Screw                | 08 |
| D | Cavilhas 6 x30<br>Tacos<br>Pegs                     | 04 |
| E | Porca plástica<br>Porca plástica<br>Porca plástica  | 08 |
| F | Cola<br>Pegamiento<br>Glue                          | 01 |
| G | Taxa 10X10<br>Clavo<br>Nail                        | 45 |
| H | Puxador 128<br>Tirador<br>Handle                  | 04 |
| I | Sapata<br>Zapata<br>Shoe                          | 02 |
| J | Dobradilha Metal<br>Dobradilha<br>Dobradilha      | 12 |
| L | Pino Suporte<br>Soporte<br>Support                | 32 |
| M | Sapata<br>Zapata<br>Shoe                          | 02 |
| N | Fixador de Costa<br>Garra<br>Garra                | 10 |

MONTE VOCÊ MESMO

