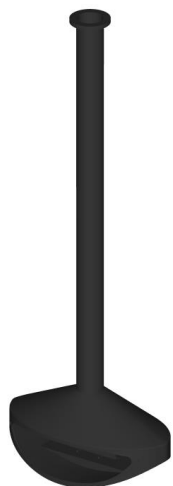


## QUANTITATIVO ITENS:



**01 UNIDADE**  
BASE E DUTO  
LAREIRA



**01 UNIDADE**  
CANOPLA DE  
ACABAMENTO



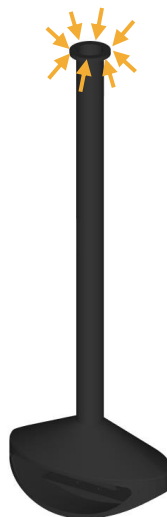
**01 UNIDADE**  
QUEIMADOR  
EM INOX



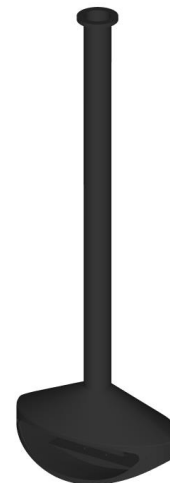
**08 UNIDADES**  
PARAFUSO COM BUCHA

## PASSO A PASSO:

**PASSO 01**  
PARAFUSE A LAREIRA AO TETO  
NOS 08 FUROS INDICADOS



**PASSO 02**  
ENCAIXE A CANOPLA DE ACABAMENTO  
PARA OCULTAR OS PARAFUSOS



**PASSO 03**  
COLOQUE O QUEIMADOR NO  
INTERIOR DA BASE DA LAREIRA



**ACABOU!! SUA  
LAREIRA ÉVORA  
ESTÁ PRONTA  
PARA USO!!!**



**CAMAS &  
BELICHES**

**MANUAL DE MONTAGEM**  
LAREIRA ÉVORA