

Nº	CÓD.	DESCRIÇÃO	MEDIDA	Cx	QTDE
01	203962	LATERAL ESQUERDA	2170X445X15	1/4	01
02	203963	LATERAL DIREITA	2170X445X15	1/4	01
03	203964	DIVISÃO	1635X445X15	1/4	01
04	203965	PORTA	1972X382X15	1/4	02
05	203966	DIVISÃO MALEIRO ESQ	540X445X15	1/4	01
06	203967	ASSOALHO ESQ	525X445X15	2/4	01
07	203968	DIVISÃO MALEIRO DIR	970X445X15	2/4	01
08	203969	TAMPO COB GAV	525X445X15	2/4	01
09	203970	ASSOALHO DIR	970X445X15	2/4	01
10	203971	RODAPE TRASEIRO DIR	970X118X15	2/4	01
11	203972	RODAPE TRASEIRO ESQ	525X118X15	2/4	01
12	203973	RODAPE FRONTAL DIR	970X118X15	2/4	01
13	203974	RODAPE FRONTAL ESQ	525X118X15	2/4	01
14	203975	FRENTE GAVETA	495X162X15	2/4	02
15	203976	LATERAL GAVETA	350X125X15	2/4	04
16	203977	TRASEIRO GAVETA	422X90X15	2/4	02
17	203978	FUNDO GAVETA	431X358X2,8	2/4	02
18	203979	RODAPE PORTA ESQ	383X145X15	2/4	01
19	203980	COSTA TRASEIRO	2095X445X15	1/4	01
20	203981	RODA FORRO	785X65X25	2/4	01
21	203982	CHAPÉU	985X985X15	3/4	01
22	203983	COSTA DIREITA	2040X496X2,8	4/4	02
23	203984	COSTA	2040X560X2,8	4/4	01
24	203985	PRATELEIRA MÓVEL	970X445X15	2/4	01
25	203986	RODAPE PORTA DIR	383X145X15	2/4	01

**EM CASO DE ASSISTÊNCIA IDENTIFICAR CÓD. E DESCRIÇÃO DA PEÇA!**

**CERTIFICADO DE GARANTIA**

A Móveis Castro, preocupa-se com a qualidade de seus produtos, para tanto apresenta o CERTIFICADO DE GARANTIA. Gostaríamos de ressaltar que, para fazer uso da garantia, você deve fazer a solicitação de assistência técnica dentro do prazo de seis (6) meses após a data de compra constante na nota fiscal do produto. Desta forma, é fundamental que você acione sua garantia logo que detectar alguma irregularidade com o produto. O contato para acionar a garantia ou solicitar assistência técnica deve ser feito sempre junto a loja onde o produto foi adquirido.

É na loja que você terá todas as informações sobre o processo de sua garantia, pois a Móveis Castro oferece total suporte para os lojistas que comercializam os produtos de nossa marca, passando todas as formas corretas para que a assistência técnica e garantia sejam efetivas.

Sobre a garantia:

- A assistência técnica para defeitos não cobertos pela garantia, como aqueles causados por mau uso, também poderá ser solicitada, mediante orçamento prévio fornecido pela loja responsável pela venda do produto.

- A presente garantia não tem efeito de cobertura sobre danos causados ao produto decorrentes do transporte da loja até o consumidor ou causados por montagem inadequada do mesmo, pois são serviços que não estão a cargo do fabricante do produto.

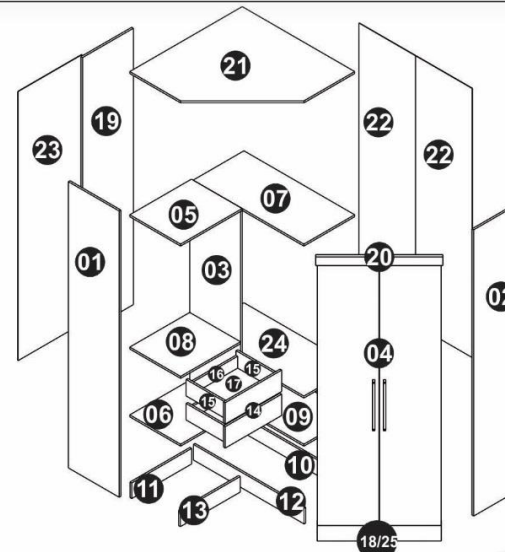
Sobre a montagem, instalação, conservação e limpeza:

- O móvel deve ser instalado por pessoal capacitado ou autorizado pelo estabelecimento comercial onde o mesmo foi adquirido, de acordo com as orientações de montagem que acompanham o produto (esquema de montagem) e em local apropriado.

- Lembramos que está sujeito a alterações todo e qualquer móvel frequentemente exposto a ação do sol, maresia, chuva, umidade e outros agentes naturais. Portanto, escolha com cuidado a localização do móvel, evitando a incidência destes agentes sobre o produto.

- O móvel deve ser manuseado com cuidado, evitando que seja arrastado ou submetido a esforço capaz de comprometer a estrutura e montagem do móvel.

- Para correta limpeza, recomenda-se a utilização da flanela levemente umedecida com água e detergente. Para sua comodidade, guarde sempre a nota fiscal de compra do produto, pois a mesma é fundamental para a efetivação do exercício de sua garantia.

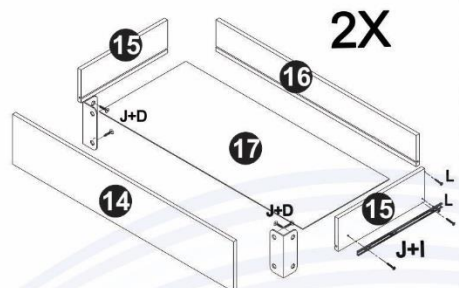


Dimensões:  
Prof.: 1000  
Altura.: 2170  
Largura.: 1000

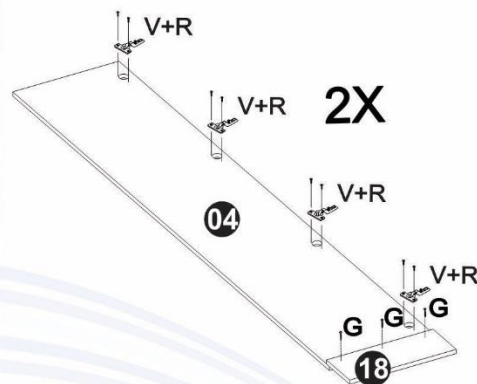
Letra	Nome / Quant	Ferragem	Cód.	Letra	Nome / Quant	Ferragem	Cód.
A	Etiqueta (1x)		225	M	Cantoneira Metal (2x)		44
B	Tapa Furo (3x)		---	O	Puxador Seta 384mm (2x)		1089
C	Cola (1x)		13	Q	Parafuso União (3x)		983
D	Cantoneira (6x)		652	S	Suporte Cabideiro (4x)		1415
E	Cavilha 6x30 (8x)		46	T	Suporte Cabideiro Obl. (1x)		380
F	Prego 11x11 (120x)		310	U	Distanciador(8x)		171
G	Parafuso cab. Chata 4,5x25 mm (6x)		1019	V	Dobradiça 45° (8x)		1168
H	Parafuso cab. Chata 4,0x45 mm (39x)		926	X	Calço p/ Dobradiça (8x)		899
I	Corrediça 350mm (2x)		1015	W	Perfil I 1990mm (1x)		1009
J	Parafuso cab. chata 3,5x14 mm (102x)		132	Y	Cabideiro 516mm		1420
K	Sapata 15x15 (6x)		344	Z	Cabideiro 960mm		1421
L	Prego 13x15 (8x)		311	AA	Suporte prateleira (6x)		349

Dúvidas? Envie um e-mail para: [assistencia@moveiscastro.com.br](mailto:assistencia@moveiscastro.com.br)

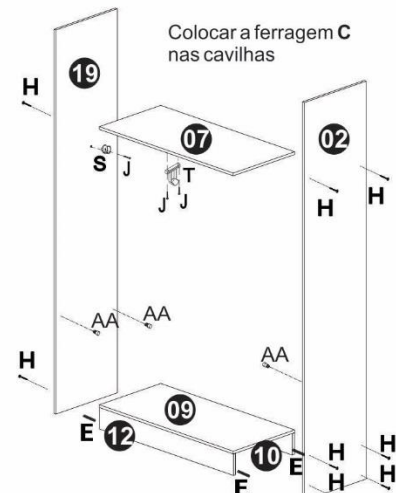
Primeiro passo



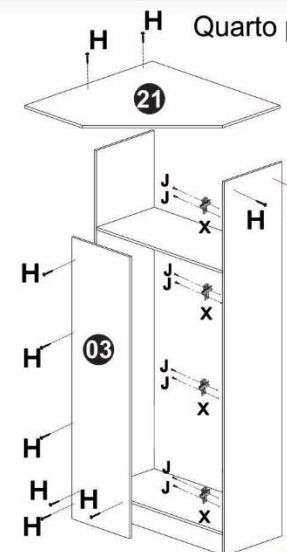
Segundo passo



Terceiro passo

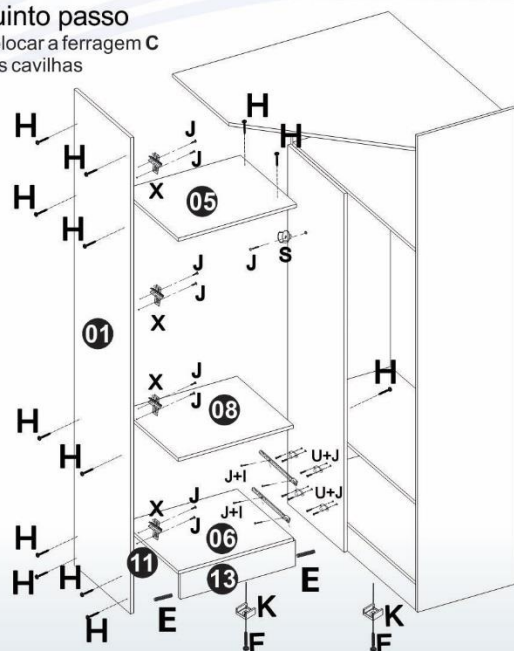


Quarto passo

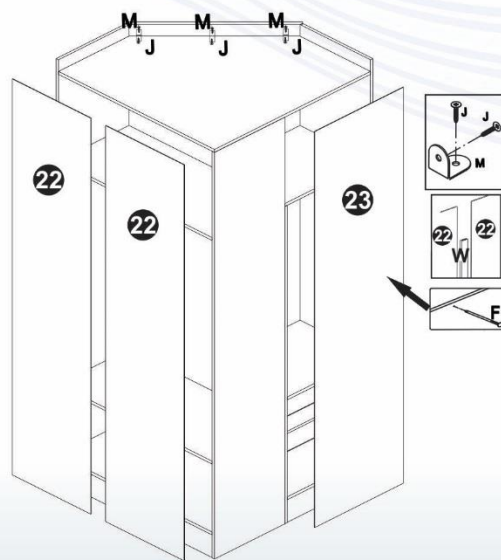


Quinto passo

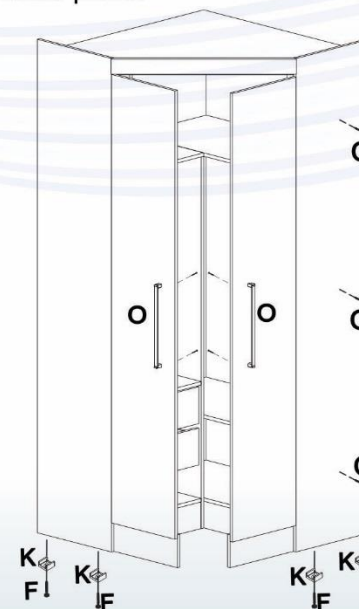
Colocar a ferragem C nas cavilhas



Sexto passo



Sétimo passo



Colocar cabideiro YeZ  
Aplicar a etiqueta (A)

Obs:  
Colocar Ferragem M de acordo com o posicionamento do móvel, e aplicar tapafuro B

