

AÇO NOBRE
móveis

CERTIFICADO DE GARANTIA
CADEIRA BELIZE BRENDA TAPECADA

Prazo:

Todos os produtos da marca AÇO NOBRE possuem 6 meses (180 dias) de garantia contra defeitos de fabricação, a partir da data expressa na nota fiscal de venda ao consumidor. Ressalta-se que, seguindo a lei 8078/90 (código de defesa do consumidor), esta garantia oferecida ao produto é exclusivamente contra defeitos de fabricação.

Cuidados com o produto:

- Na limpeza, não utilizar produtos abrasivos como esponjas de aço, lixas, etc. Evitar o contato com produtos químicos de limpeza, tais como: Água sanitária, desinfetantes, desengordurantes, álcool, etc.
- Não bater ou riscar, para evitar que danifique o produto.
- Não expor o móvel em lugares abertos como jardim, sacadas, etc.

Esta garantia não cobre:

- 1 - Defeitos causados por uso inadequado, queda, impactos, montagem fora das orientações enviadas nos produtos.
- 2 - Danos causados por consertos realizados por terceiros, sem autorização prévia da AÇO NOBRE.
- 3 - Danos causados por animais domésticos, insetos, objetos cortantes ou decorativos.
- 4 - Desgaste natural, bem como excesso de peso sobre o móvel.
- 5 - Danos decorrentes de transportes inadequados ou má armazenagem.
- 6 - Partes/tecidos com desgaste natural de uso.
- 7 - Defeitos causados por exposição ao sol, chuva, umidades, bem como sinistros (roubo/furto, perda, fogo ou enchentes).
- 8 - Quebra de vidros (confira o produto no ato da entrega, não aceitaremos reclamações posteriores).

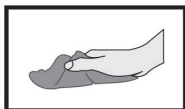
Recomendações de conservação e limpeza:

- Não deixar o produto exposto a chuva, sol, umidade, etc.
- Não usar qualquer tipo de produto químico na limpeza dos móveis.
- Todo produto deve ser manuseado com cuidado, não podendo ser arrastado nem encostado em paredes ou lugares úmidos. Evitar esforços desnecessários que possam comprometer a estrutura e qualidade dos móveis.

Como solicitar:

Para solicitar a análise e o consequente atendimento da garantia, necessário contatar diretamente a loja/varejista onde o produto foi adquirido e apresentar a nota fiscal de venda. A loja/varejista será o responsável por analisar as condições e validade da garantia especificadas neste certificado, assim como efetuar a substituição do produto ou seus componentes danificados.

DICAS DE LIMPEZA E CONSERVAÇÃO



Obs. Produto para uso doméstico.

AÇO NOBRE
móveis

Necessário para Montagem

MANUAL
CADEIRA BELIZE BRENDA TAPECADA



OS ITENS ACIMA NÃO ACOMPANHA O PRODUTO.

PEÇAS				
Nº	DESCRIÇÃO	Material	QUANT	MEDIDAS
01	ESTRUTURA BASE DIREITA	Aço	1	620 X 450X 480 MM
01	ESTRUTURA BASE ESQUERDA	Aço	1	620 X 450X 480 MM
03	ASSENTO	Mdf Espuma Revestimento	1	450 X 480 X 30 MM
04	ENCOSTO	Compensado Espuma Revestimento	1	510 X 460 X 50 MM



ACESSÓRIOS			
CÓD	DESCRIÇÃO	QUANT	Material
A	PARAFUSO 1/4 X 30 MM ALLEN	6	Aço
B	CHAVE ALLEN 4 MM	1	Aço
C	SAPATA INTERNA JÁ FIXA 25 X 22 X 22 MM	4	Plástico Preto



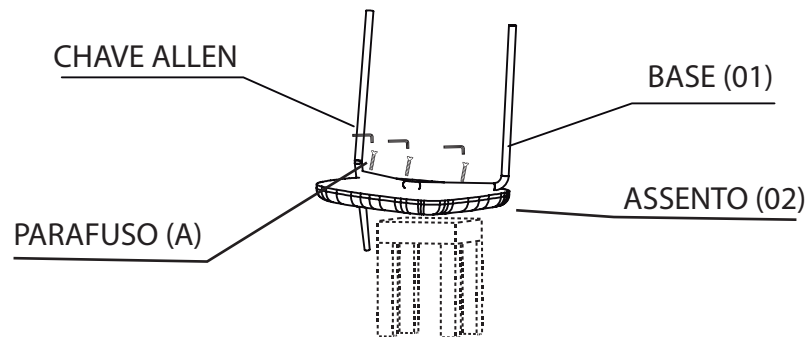
ATENÇÃO

Sr Cliente ou Montador, cuidado ao manusear o produto!

Produtos em aço pode conter faces cortantes, atenção para não ocasionar acidentes. Sempre utilizar a propria embalagem, forrando o piso para montagem do produto.

CADEIRA AURORA

1º) FIXAR A BASE (02) NO ASSENTO (03), POSICIONAR OS 3 PARAFUSOS (A), NAS PORCAS GARRA DO ASSENTO, E APÓS APERTAR.

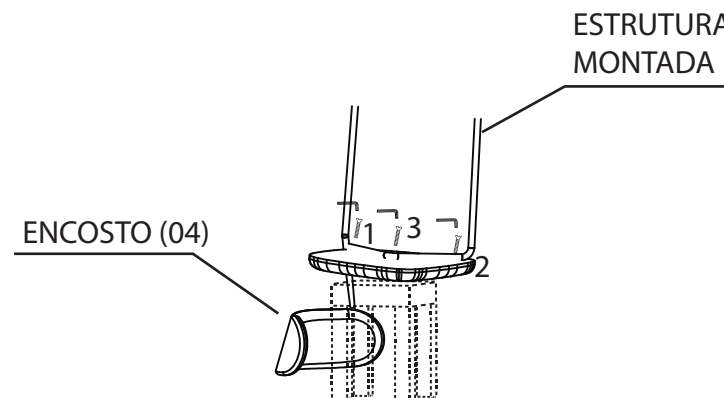


1º Passo



UTILISE CHAVE ALLEN NA MONTAGEM

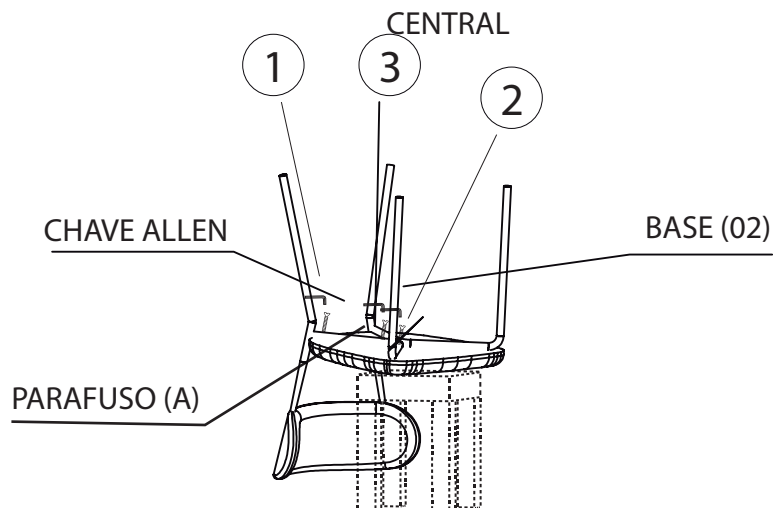
2º) ENCAIXAR O ENCOSTO (04) NA MONTAGEM ANTERIOR.



2º Passo

UTILIZAR UMA BANCADA PARA APOIAR

3º) FIXAR A BASE (01) NO ASSENTO (03) COM OS 3 PARAFUSOS (A), APORTE OS PARAFUSOS FIXANDO O ASSENTO (02) NA BASE (01), COLOCANDO NA SEQUENCIA INDICADA, CHAVE ALLEN TRAVANDO ASSIM O ENCOSTO.



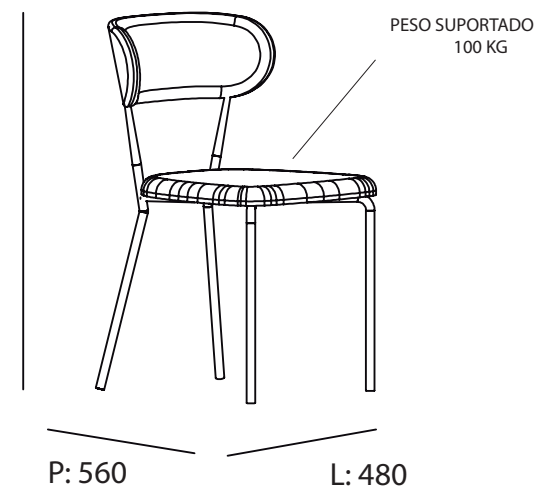
3º Passo



UTILISE CHAVE ALLEN NA MONTAGEM

4º) MONTAGEM CONCLUÍDA.

A: 850



4º Passo

CERTIFICADO DE GARANTIA MESA ROMANA

Prazo:

Todos os produtos da marca AÇO NOBRE possuem 6 meses (180 dias) de garantia contra defeitos de fabricação, a partir da data expressa na nota fiscal de venda ao consumidor. Ressalta-se que, seguindo a lei 8078/90 (código de defesa do consumidor), esta garantia oferecida ao produto é exclusivamente contra defeitos de fabricação.

Cuidados com o cromo:

- Na limpeza, não utilizar produtos abrasivos como esponjas de aço, lixas, etc. Evitar o contato com produtos químicos de limpeza, tais como: Água sanitária, desinfetantes, desengordurantes, álcool, etc.
- Encerar uma vez a cada 30 dias, com cera automotiva a base de silicone.
- Não bater ou riscar o cromado para evitar que descasque.
- Não expor o móvel em lugares abertos como jardins, sacadas, etc.

Esta garantia não cobre:

- 1 - Defeitos causados por uso inadequado como: quedas, impactos e montagem fora das orientações enviadas no manual.
- 2 - Danos causados por consertos realizados por terceiros, sem autorização prévia da AÇO NOBRE.
- 3 - Danos causados por animais domésticos, insetos, objetos cortantes ou decorativos.
- 4 - Desgaste natural, bem como excesso de peso sobre o móvel.
- 5 - Danos decorrentes de transportes inadequados ou má armazenagem.
- 6 - Defeitos causados por exposição ao sol, chuva, umidade, bem como sinistros (roubo/furto, perda, fogo ou enchentes).

Recomendações de conservação e limpeza:


- Não deixar o produto exposto a chuva, sol, umidade, etc.
- Não usar qualquer tipo de produto químico na limpeza dos móveis.
- Todo produto deve ser manuseado com cuidado, não podendo ser arrastado nem encostado em paredes ou lugares úmidos. Evitar esforços desnecessários que possam comprometer a estrutura e qualidade dos móveis.

Como solicitar:

Para solicitar a análise e o consequente atendimento da garantia é necessário contatar diretamente a loja/varejista onde o produto foi adquirido e apresentar a notafiscal de venda. Loja/varejista será o responsável por analisar as condições e validade da garantia especificadas neste certificado, assim como efetuar a substituição do produto ou seus componentes danificados.



Obs. Produto para uso doméstico.



1 PESSOA

OS ITENS ACIMA NÃO ACOMPANHAM O PRODUTO.

PEÇAS

Nº	DESCRIÇÃO	MATERIAL	QUANT	MEDIDAS	
01	TAMPO MDF	MDF/VIDRO MADEIRA RIPADO	1	1100x1100x25 mm	
02	BASE	AÇO	1	318x318x720 mm	

ACESSÓRIOS


CÓD	DESCRIÇÃO	MATERIAL	QUANT	
A	PORCA NIVELADORA	PLASTICO AÇO	4	
B	SAPATA	PLASTICO AÇO	4	
C	PARAFUSO 4.5X25 FLANGE	AÇO	8	
D	PARAFUSO 1/4 x 5/8 ALLEN	AÇO	2	
E	CHAPA DE UNIÃO	AÇO	1	

Necessário para Montagem Sr Cliente/Montador, cuidado ao manusear o produto!

Produtos em aço podem conter faces cortantes, atenção para não ocasionar acidentes. Sempre utilizar a própria embalagem, forrando o piso para montagem do produto.

AÇO NOBRE

1º) COLOQUE AS PORCA NIVELADORA (A) NA BASE (02)



UTILIZAR O MARTELO DE BORRACHA NA MONTAGEM

1º Passo

(B)

2º) PARAFUSE OS PÉS NA CHAPINHA DE UNIÃO (E) USANDO O PARAFUSO (D) UTILIZE A CHAVE ALLEN NO PROCESSO E APERTE.

2º Passo

UTILIZAR CHAVE ALLEN PARA MONTAGEM

3º) FIXAR A BASE(02) NO TAMPO(01) UTILIZANDO OS PARAFUSOS(C) NOS PRE-FUROS.

3º Passo



UTILIZAR CHAVE PHILIPS PARA MONTAGEM E UTILIZAR A EMBALAGEM PARA FORRAR O PISO

4º) MONTAGEM CONCLUÍDA

4º Passo

PESO SUPORTADO PELA ESTRUTURA 40 KG

A:760

P:1100

L:1100