

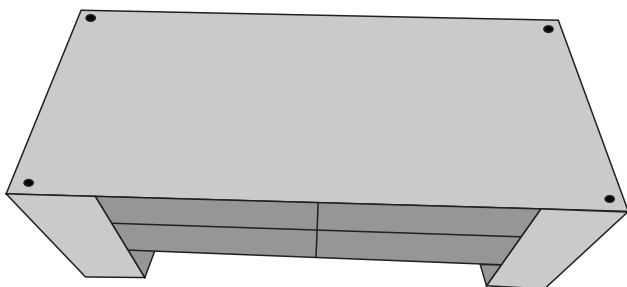
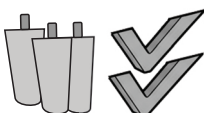
MANUAL

DE MONTAGEM E UTILIZAÇÃO DO SOFÁ

SOFÁ CAMA CANNES

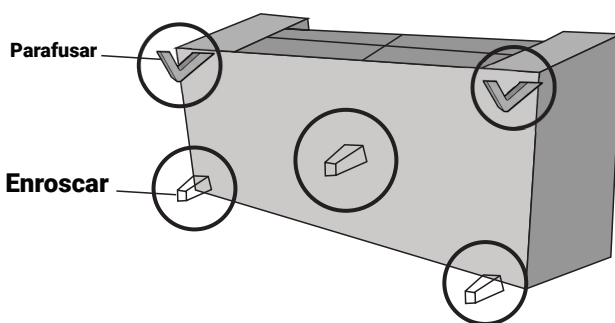
1

- Desembale o sofá
- Localize o volume que contém os pés e parafusos
- Vire o sofá de cabeça para baixo e identifique os furos



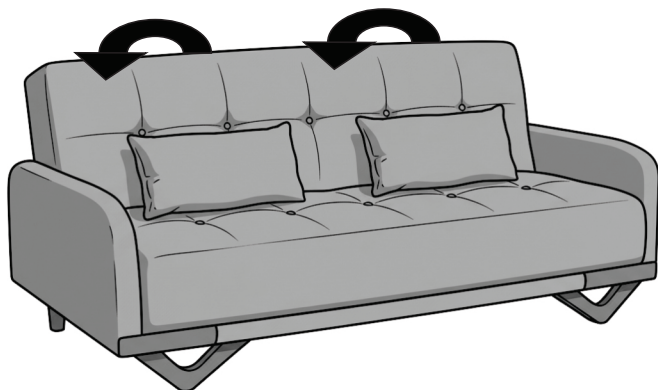
2

- Apoie a parte traseira do sofá no chão forrando com o papelão da própria embalagem do sofá
- Rosquear os dois pés traseiros nos locais indicados
- Parafusar os dois pés da frente também nos locais indicados



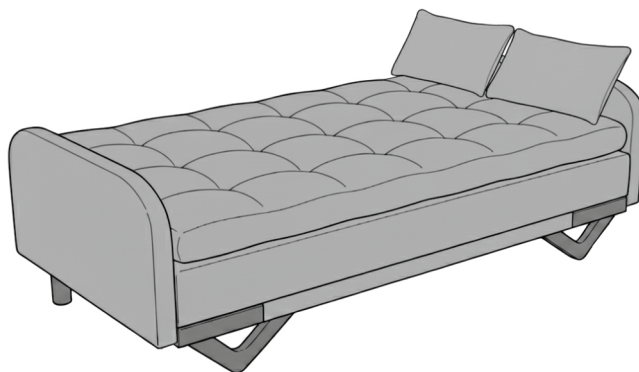
3

- Para abrir o sofá cama é só forçar o encosto para baixo até o ficar totalmente horizontal



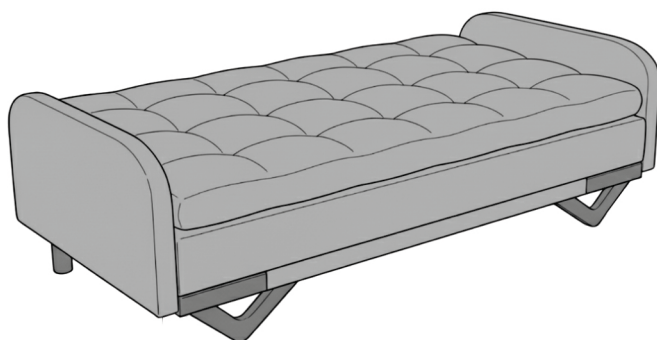
4

- Pode ser usado na opção com duas almofadas nas laterais



5

- O sofá cama está totalmente aberto e pronto para utilização



Informações importantes:

- 1) Siga as instruções contidas neste manual
- 2) Evite arrastar o produto, montando-o próximo do local em que ficará em definitivo
- 3) Utilize embalagem de papelão para forrar o chão e garantir a qualidade do produto
- 4) Dúvidas sobre limpeza e conservação:
 - Não expor ao sol
 - Limpar com escova macia umedecida em água e sabão neutro
 - Secagem a sombra
- 5) Caso o produto seja impermeabilizado ele perde a garantia