



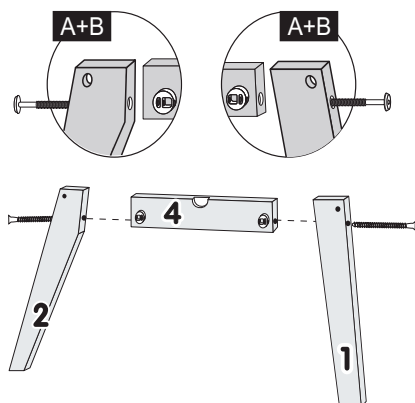
São Geraldo - Minas Gerais
Fone/Fax (32) 3556-1110 / 3556-1452
(32) 9 9825-8342
assistencia@ljmoveis.com.br

ESQUEMA DE MONTAGEM CHASSIS FORTUNA MADEIRA / MDF

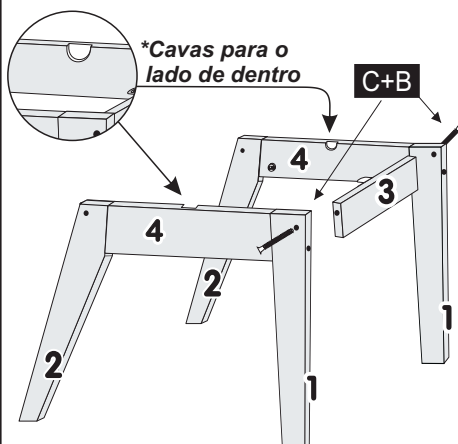


Para mais informações acesse o canal do youtube pelo QR CODE ↑

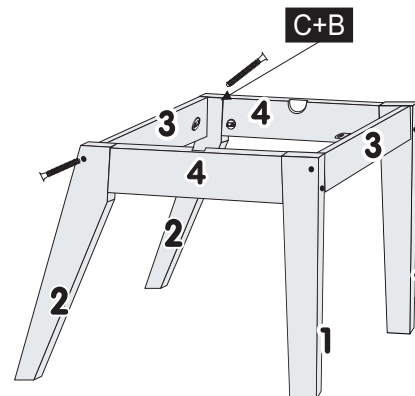
1º - MONTAR PEÇA N.º1 E A PEÇA N.º2 COM A PEÇA N.º3. FAZER LADO DIREITO E ESQUERDO, UTILIZANDO ANEL FIXADOR+PARAF. 1/4X100 CAB.17mm.



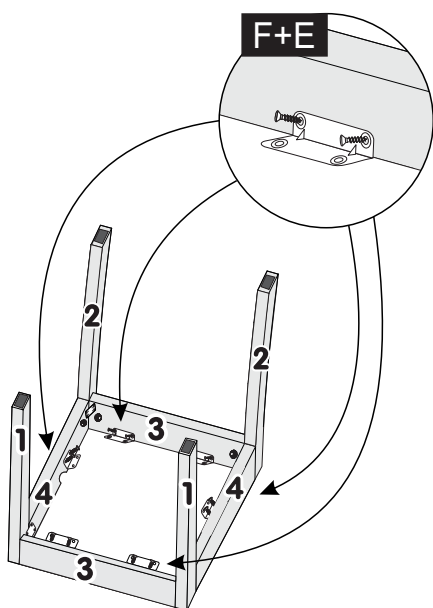
2º - UNIR O CONJUNTO LATERAL COM AS PEÇAS N.º3, UTILIZANDO ANEL FIXADOR+PARAF. 1/4X70 CAB. 13mm.



3º - UNIR A PEÇA N.º3 COM AS PEÇAS N.º2, UTILIZANDO 1/4X70 CAB. 13mm.

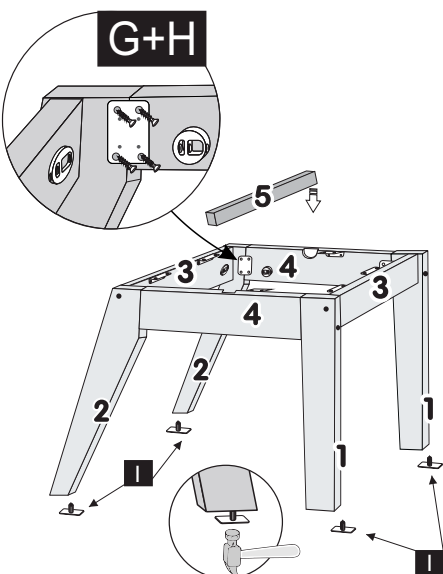


4º - VIRE O CHASSIS E FIXE CANTONEIRAS 04 FUROS NAS PEÇAS N.º3 E N.º4 COMO ESTÁ ABAIXO.



5º - TRAVAR AS PEÇAS N.º1 E PEÇA N.º2 COM AS PEÇAS N.º3 E N.º4 UTILIZANDO CHAPA JUNÇÃO 04 FUROS E PARAF. 3,5X14. EM SEGUIDA, FIXAR AS SAPATAS DESLIZADORA NAS PEÇAS N.º1 E N.º2.

ATENÇÃO: UTILIZAR PARAF. 3,5X14 COM CHAPAS 4 FUROS APENAS NOS PÉS FRONTAL/TRAZEIRO NA JUNÇÃO COM AS TRAVAS LATERAIS.



COMPOSIÇÃO DE PEÇAS CHASSIS FORTUNA

CÓD.	ID	DESCRIÇÃO	QTD.
2053	01	Pé Frontal Cad.Fortuna MDF	04
11737	01	Pé Frontal Madeira	04
3567	02	Pé Traseiro Cad. Fortuna MDF	04
11738	02	Pé Traseiro Madeira	04
2685	03	Trava Frontal / Traseira Cad. Fortuna	04
2686	04	Travas Lateral Com Cavas Cadeira	04
11661	05	Suporte Central Assento Cad.	02

LISTA DE FERRAGENS

CÓD.	ID	ILUSTRAÇÃO	DESCRIÇÃO	QTD.
2575	A		Parafuso 1/4x100 Cab. 17mm.	08
3085	B		Anel Fixador com Porca 1/4	16
2561	C		Parafuso 1/4x70 Cab. 17mm.	08
2560	D		Chave Allen Zeta 4mm.	01
2580	E		Cantoneiras 04 Furos	12
2596	F		Parafusos 3,5x10	48
11971	G		Chapa Junção 04 Furos	08
2571	H		Parafusos 3,5x14	32
3071	I		Sapata Deslizadora	08

1 PÉ RETO

PÉ INCLINADO 2

Conferir Esquema de Montagem dos Estofados, para complemento deste.



LJ MÓVEIS

E-mail: assistência@ljmoveis.com.br

TERMO DE GARANTIA DE PRODUTO

Parabéns! Você acaba de adquirir um produto fabricado com carinho, responsabilidade e comprometimento com o seu conforto e segurança.

Nossos produtos têm garantia total de 90 (noventa) dias pela garantia legal prevista no código de defesa do consumidor (ART.:26) acobertará os defeitos de fabricação, vícios ocultos, e ou de degradação das matérias primas e componentes empregados na produção dos produtos.

Excluem-se das garantias acima acordadas:

- a)- Os defeitos provenientes de montagens e desmontagens em desacordo com as instruções constantes das embalagens dos produtos;
- b)- Os defeitos provenientes de problemas hidráulicos, estruturais e elétricos da construção como infiltrações, inundações, curto-circuitos, incêndios, e outros desastres naturais;
- c)- Os defeitos provenientes de utilização incorreta dos mobiliários como excesso de peso superior a capacidade do móvel, destinação inadequada e utilização inadequada de produtos para limpeza, em desacordo com as instruções do produto;
- d)- Os danos causados aos mobiliários quanto a riscos, arranhados, diferença de tonalidades, manchas e/ou deformações decorrentes da exposição excessiva dos produtos aos raios solares, contato direto com água, excesso de umidade;
- e) danos causados por infestação por cupim da terra e outros insetos;
- f) danos ocasionados por aplicação de produtos corrosivos, tiner, gasolina, esponja abrasiva e outros, bem como danos ocasionados por terceiros na instalação de equipamentos, eletrodomésticos, instalações elétricas, hidráulicas e outros.

g)- Ficam excluídas quaisquer garantias das partes em vidro que compõem os produtos, devendo estes serem conferidos no ato da entrega e montagem.

Portanto, para efetiva validade deste termo, guarde consigo o comprovante de aquisição, com a respectiva data, e informações da loja onde a compra foi feita e o manual de montagem constante em nossas embalagens, juntamente com este termo de garantia.

Entretanto para se fazer jus a esta garantia é necessária que sejam seguidas as seguintes recomendações:

a) Inspeção cuidadosamente o estado das embalagens que chegarão até sua casa.

Em caso de danos nas mesmas, tal que danifique quaisquer uma das peças componentes do produto, não deixe que se inicie a montagem e faça um comunicado diretamente à loja onde o mesmo foi comprado, Este procedimento reforçará nosso termo de garantia;

b) Esta garantia não cobre defeitos provocados por erros de montagem. Portanto, exija que o montador tenha as ferramentas apropriadas e siga rigorosamente nossas instruções de montagem contidas em nossas embalagens. A utilização de componentes e ou acessórios diferentes daqueles indicados em nosso manual de montagem, descaracterizam o direito as nossas garantias.

RECOMENDAÇÕES DE USO:

- 1) Para limpeza, utilize um pano liso e macio, levemente umedecido em água, NÃO utilize produtos para limpeza de móveis ou equivalentes, e nem utilize cera para polimento de pinturas de automóveis;
- 2) Não fricção objetos cortantes nem dê pancadas contra a superfície ou bordas em qualquer parte do produto;