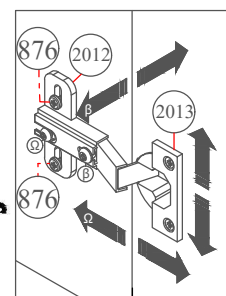
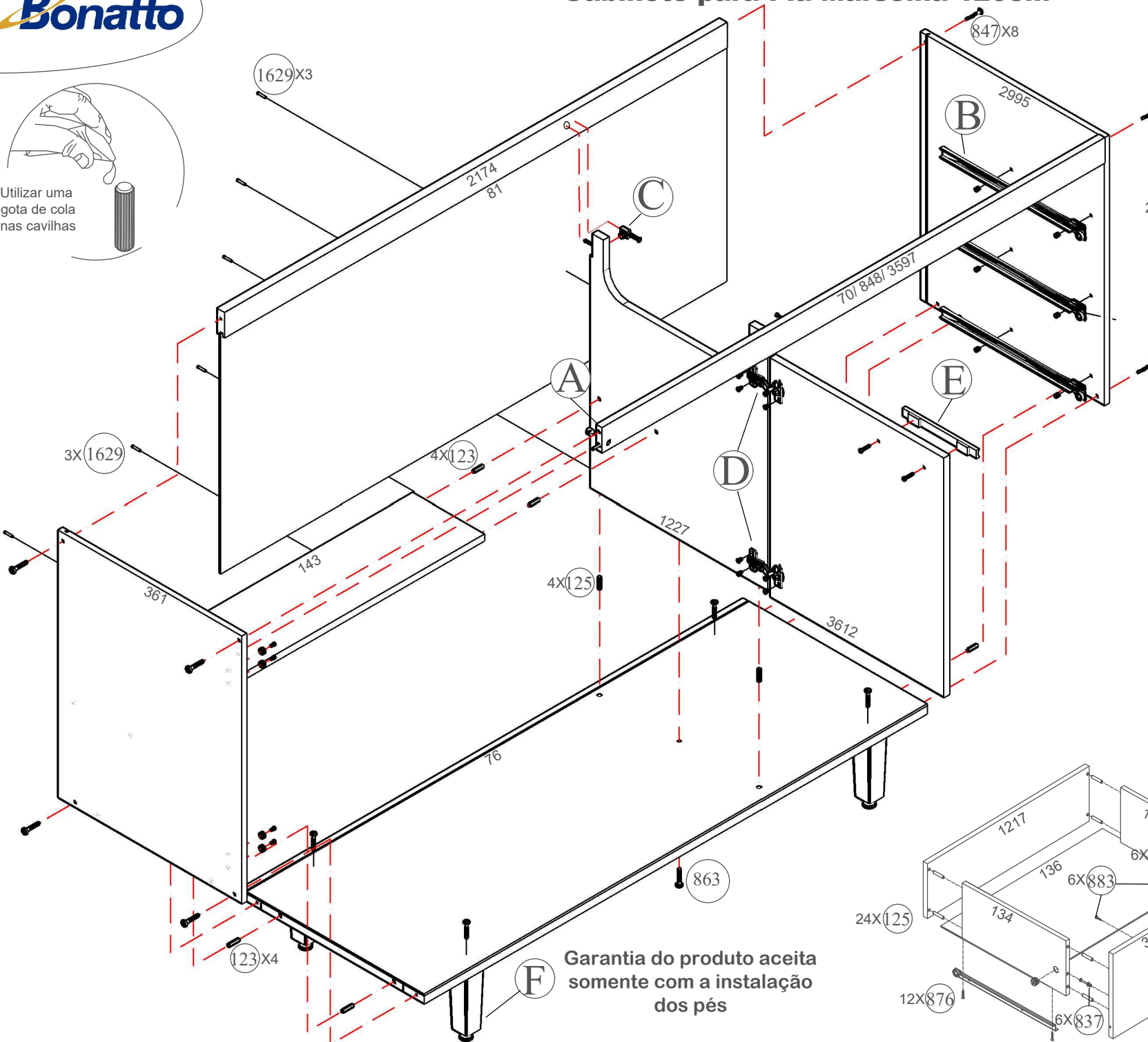




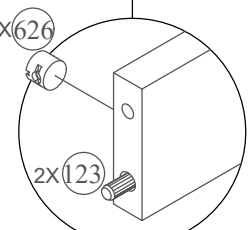
Manual de Montagem Gabinete para Pia Marselha 120cm



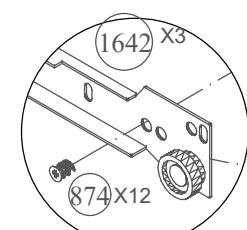
Utilizar uma gota de cola nas cavilhas



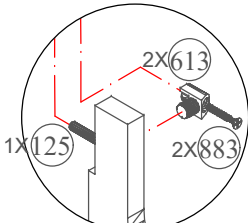
Para regulagem das dobradiças proceda da seguinte forma:
Parafuso "B" permite regular remonte da porta com a lateral do móvel;
Parafuso "Q" permite regular afastamento entre a porta e a lateral do móvel.
Parafuso "876" permite regular alinhamento superior e inferior da porta em relação ao móvel (altura).



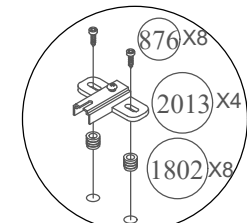
Detalhe (A)



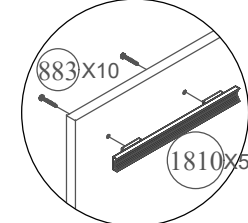
Detalhe (B)



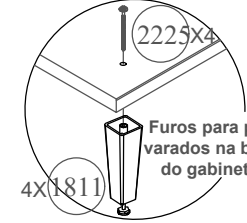
Detalhe (C)



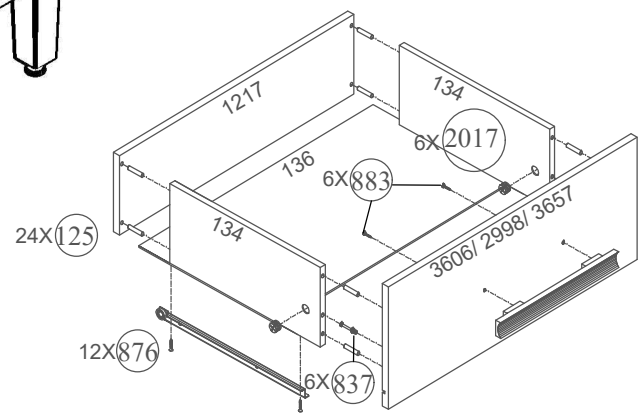
Detalhe (D)



Detalhe (E)























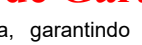
Detalhe (F)



Na instalação hidráulica da pia verificar e corrigir possíveis vazamentos.
À exposição a água danifica o produto.

Garantia do produto aceita somente com a instalação dos pés

ACESSÓRIOS E FERRAGENS

CÓDIGO	DESCRIÇÃO	DESENHOS FERRAGENS	QUANT.
123	Cavilha 8x30 Estrada		10
125	Cavilha 6x30 Estrada		28
402	Cola BCA. Sache c/ 15 gramas		1
613	Dispositivo Trapézio 14x9		2
626	Porca Cilíndrica Rosca 9x12		2
837	Pino de Aço Girofix com Rosca		6
847	Parafuso 4,5x40 Flangeado		8
863	Parafuso 5x50 C.C.		1
874	Parafuso 6x8		12
876	Parafuso 3,5x12 C.C.		28
883	Parafuso 3,5x25 C.C.		12
1613	Tapa Furo 18mm Branco		6
1629	Prego 10x10 Estrado		9
1646	Conjunto Corrediça 400mm Cinza		3
1802	Bucha Cilíndrica 8,2x7,4 Cinza		8
1810	Puxador Prata		5
1811	Pé Plástico Quadrado 170mm Cinza		4
2012	Dobradiça Curva 26mm		4
2013	Calço para Dobradiça 5mm		4
2017	Castanha Girofix Mini 15x12mm Zamac		6
2225	Parafuso 6x50 Flangeado (Utilizado somente na fixação dos pés)		4

Código Gab. Branco (2740)	Código Gab. Preto (2745)	Código Gab. Carvalho (2750)	Quant.	Descrição da peça	Dimensão (mm)
76			1	Fundo Base	1110x515x23
81			1	Traseiro do Gabinete	1120x580x3
134			6	Lateral Gaveta Dir./Esq.	388x850x12
136			3	Fundo Gaveta	395x290x3
143			1	Prateleira	782x200x15
361			1	Lateral Esquerda	650x515x12
70	848	3597	1	Faixa	1110x60x15
1217			3	Traseiro Gaveta	268x85x12
1227			1	Divisor	620x497x12
2174			1	Travessa Traseira	1110x60x20
2995			1	Lateral Direita	650x515x12
3606	2998	3657	3	Frente Gaveta	326x191x12
3612			2	Porta Direita/Esquerda	394x580x12

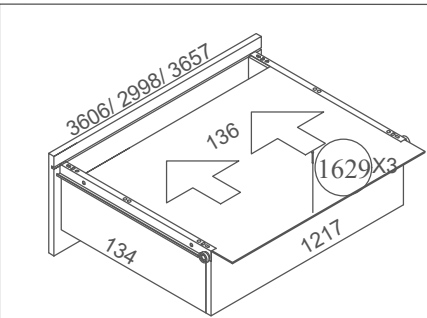
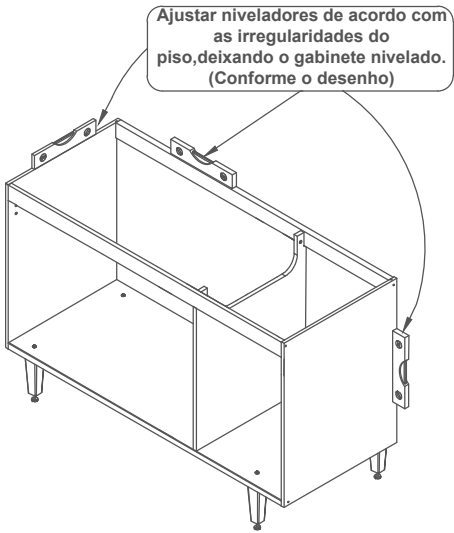
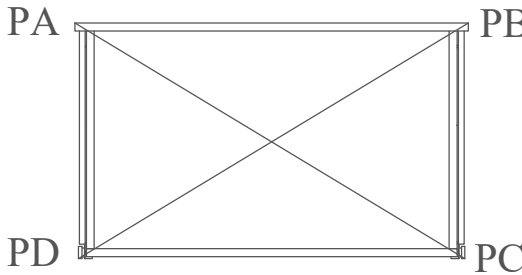


Figura 06

Para verificar esquadro, medir em "x" as extremidades. Ajustar até que a distância do ponto "PA" ao ponto "PC" seja igual á distância do ponto "PB" ao ponto "PD".

Obs.: É indispensável colocar as gavetas no esquadro para evitar problemas de funcionamento e de alinhamento com o móvel.

Depois de verificar o esquadro das gavetas, pregar o fundo de gaveta com 3 pregos "1629" para cada gaveta conforme "figura 6".



Certificado de Garantia

A Bonatto agradece por sua escolha, garantindo seus produtos por 90(noventa) dias, contra vícios ou defeitos, a contar da data do faturamento, nos termos trazidos pelo CDC.

Na sequência serão apresentadas especificações de uso, bem como condições a serem respeitadas para que os produtos Bonatto estejam assegurados pela garantia aqui declarada. Salienta-se ainda, que o desgaste natural dos móveis da Bonatto ou a má utilização não serão alcançados por esta garantia.

Condições básicas

- 1) Danos decorrentes de montagem ou transporte realizados por pessoas não autorizadas pela Bonatto não estarão cobertos pela garantia;
- 2) Deverão ser obedecidas as regras para conservação e limpeza, afastando-se totalmente a garantia quando houver a utilização de produtos impróprios para limpeza;
- 3) Alterações realizadas nas estruturas ou especificações dos móveis só estarão asseguradas quando efetivadas por técnico autorizado pela Bonatto;

- 4) Não haverá cobertura da garantia quando os produtos forem comercializados por terceiros, que não as lojas revendedoras;
- 5) Danos causados por vazamentos hidráulicos, umidade ou exposição excessiva à água, tendo em vista que madeiras e seus derivados não suportam tais condições de uso, cancelam a garantia;
- 6) Oxidação de peças metálicas ou espelhos, decorrentes da utilização normal dos móveis, não será coberta pela garantia, uma vez que isso é causado pelo desgaste natural destes produtos;
- 7) Após completar o período de garantia, ao solicitar um técnico, será cobrada taxa de visita.
- 8) ATENÇÃO a Bonatto realiza inspeção e controle minucioso contra ataque de insetos nocivos a madeira e derivados (tais como: cupim, carunchos, vespas, etc.), por isso não se faz possível a cobertura da garantia quanto a este tipo de incidente. Porém, como forma de melhor atender seus consumidores, a Bonatto garante seus produtos contra estes ataques, pelo prazo de 2(dois) meses, a contar da data da nota fiscal de compra.

Montagem

A Bonatto proporciona montagem adequada de seus móveis, através de seus técnicos autorizados (mediante cobrança), e orientações constantes nos manuais de montagem fornecidos juntamente com os produtos Bonatto. As instalações elétricas e hidráulicas, bem como a colocação de pias, cubas, etc., durante ou após a instalação, não é de responsabilidade da Bonatto.

Conservação e Limpeza

NUNCA utilizar produtos abrasivos (tais como: solvente, álcool, limpadores instantâneos, etc.) na limpeza dos móveis da Bonatto. Recomenda-se o uso de flanela macia levemente umedecida e sabão neutro para melhor conservação dos móveis.

Obs.: A luz solar, direta ou indireta, ou luminosidade excessiva alteram a cor original dos móveis.



Indústria de móveis Bonatto Ltda.
R. Papa João XXIII, 7 - Bairro Suissa
CEP: 09421-540 - Ribeirão Pires - SP
Telefax: (11) 4827-2211
Site: www.bonatto.com.br
Email: atendimento@bonatto.com.br